



# VLČCI A SVĚTÝLKA

## PRO VLČATA, SVĚTLUŠKY A ŽABIČKY

2002

PODĚKOVÁNÍ VŠEM ČLENŮM ODBORU VLČAT A SVĚTLUŠEK, SESTŘE MARCELE ONDRÁKOVÉ – MARCIPÁNCE,  
ZA POMOC PŘI VYPRACOVÁNÍ TEXTŮ K PODMÍNKÁM VLČKŮ A SVĚTYLEK, ZVLÁŠTĚ PAK SESTŘE LIBUŠI VODIČKOVÉ –  
LÍBĚ ZA JAZYKOVOU ÚPRAVU.

SOJKA A ROŠŤA – BALŮ

K úpravě a přepracování byla využita publikace VLČCI od br. MUDr. Rudolfa Pivce – AKELY

a br. Jana Kříže – ROŠTI – BALŮA (vydání z r. 1990)

ZPRACOVATELÉ JEDNOTLIVÝCH SKUPIN VLČKŮ A SVĚTYLEK:

BÍLÁ SKUPINA: MUDr. Ivan Brabec – JEZEVEC, Jana Husová – KAČKA

ČERVENÁ SKUPINA: Jana Toulcová – SKOKAN

ZELENÁ SKUPINA: Josef Dytrych – PEPEK, Břetislav Kelnar – GRIZZLY

TMAVĚ MODRÁ SKUPINA: Lenka Hýbnerová – LEŇA

ŽLUTÁ SKUPINA: Hana Dubská – BAKI, Michal Bureš – BUMERANG

HNĚDÁ SKUPINA: Tomáš Pokorný – ELEKTRON

TMAVĚ FIALOVÁ SKUPINA: Jan Šebrle – ŠEDÁK

SVĚTLE MODRÁ SKUPINA: Marta Žitová – MARTA

SVĚTLE FIALOVÁ SKUPINA: Jindra Kozáková – SOJKA

© Texty – Jindra Kozáková, Jan Kříž a kolektiv

© Ilustrace, obálka – Jan Kříž

© Junák – svaz skautů a skautek ČR, Tiskové a distribuční centrum, 2002

ISBN – 80-86109-85-2

**Milé vlče, milá světluško a žabičko,**

dostala se ti do rukou knížka VLČCI A SVĚTÝLKA PRO VLČATA, SVĚTLUŠKY A ŽABIČKY. V knížce je 56 odznaků vlčků a světýlek a ještě další odznaky a vyznamenání. Odznaky pro vlčata se jmenují VLČCI, pro světlušky a žabičky se jmenují SVĚTÝLKA. Všechny odznaky mohou plnit jak vlčata, tak světlušky a žabičky.

Knížku si dobře prohlédni a přečti. Určitě si nějakého vlčka nebo světýlko vybereš. Porad' se s vůdcem, vůdkyní, kapitánem nebo kapitánkou. Porad' se i s rodiči. Všichni tě dobře znají, a proto ti pomohou vybrat odznak, který potom budeš plnit.

**Jak se plní podmínky vlčků – světýlek?**

Podmínky si dobře přečti. Když splníš některou z podmínek, můžeš si ji vybarvit (čtvereček s jejím číslem). Podmínku, kterou ti určil navíc vůdce a kterou máš splněnou, vybarvíš také. To platí pro všechny odznaky.

Po stranách listů v knížce jsou vyznačeny vlčci – světýlka nebarevně. Ty si podle barevného vzoru vymaluj. Až budeš mít všechny podmínky splněny a podepsány vůdcem, tak si podle vyznačení splněnou část vystříhni a vylep do svého zápisníku.

U některých vlčků – světýlek jsou podmínky rozděleny pro mladší a starší. Jestli ti ještě nebylo 9 let, budeš plnit podmínky pro mladší. Jestli ti je 9 let a víc, budeš plnit podmínky pro starší.

Tvůj vůdce má právo některé podmínky upravit podle místních podmínek a podle vašich osobních možností a schopností (postižené děti apod.).

U tmavě fialové skupiny jsou některé odznaky rozděleny do dvou stupňů.

I. stupeň je pro mladší (do 9 let), II. stupeň je pro starší (od 9 let). Ten kdo nesplní po devátém roce věku podmínky II. stupně, nemůže odznak dále nosit.

Odznaky vlčků – světýlek nejsou jen hezké obrázky. Ten kdo vlčka – světýlko získá – ten už musí také něco znát a umět a také to učí ostatní vlčata, světlušky a žabičky ve smečce, roji nebo posádce.

Přejeme ti hodně úspěchů při plnění podmínek vlčků – světýlek.  
Za kolektiv zpracovatelů: SOJKA a ROŠŤA – BALŮ



# ROZDĚLENÍ VLČKŮ A SVĚTÝLEK DO SKUPIN PODLE BAREV

## BÍLÁ

ZDRAVOTNÍK–ZDRAVOTNICE  
EKOLOG–EKOLOŽKA  
PRŮVODCE–PRŮVODKYNĚ

## ČERVENÁ

ŠITÍ  
VAŘENÍ  
POMOC V DOMÁCNOSTI  
PLETENÍ  
OZDOBNICTVÍ  
KERAMIKA  
VYŠÍVÁNÍ

## ZELENÁ

ATLET–ATLETKA  
LUKOSTŘELEC–LUKOSTŘELKYNĚ  
CYKLISTA–CYKLISTKA  
KOLEKTIVNÍ SPORTY  
ZIMNÍ SPORTY

## TMAVĚ MODRÁ

HOUBAŘ–HOUBAŘKA  
ZNALEC PTACTVA–ZNALKYNĚ PTACTVA  
PŘÍTEL ZVÍŘAT–PŘÍTELKYNĚ ZVÍŘAT  
ZAHRADNÍK–ZAHRADNICE  
CHOVATEL–CHOVATELKA  
SBĚRATEL–SBĚRATELKA  
HVĚZDÁŘ–HVĚZDÁŘKA

## ŽLUTÁ

ZPRAVODAJ–ZPRAVODAJKA  
TÁBORNÍK–TÁBORNICE  
CESTOVATEL–CESTOVATELKA  
STOPAŘ–STOPAŘKA  
POZOROVATEL–POZOROVATELKA  
ZNALEC INDIÁNŮ

## HNĚDÁ

ŠKOLNÍ PROSPĚCH  
MODELÁŘ  
ŘEZBÁŘ  
KUTIL  
ELEKTRIKÁŘ  
ZNALEC POČÍTAČE

## TMAVĚ FIALOVÁ

HLEDÁNÍ PRAVDY  
KŘESŤANSKÁ TRADICE  
DIAKONIE  
CÍRKEVNÍ ZPĚV  
MINISTRANT  
ZNALEC BIBLE  
CÍRKEVNÍ HISTORIE  
MISIE

## SVĚTLE MODRÁ

PLAVČÍK  
ROSNIČKA  
LODNÍ MODELÁŘ  
ZNALEC LODÍ  
PLAVEC–PLAVKYNĚ

## SVĚTLE FIALOVÁ

VÝTVARNÍK–VÝTVARNICE  
KOUZELNÍK(CE)–SPOLEČNÍK(CE)  
KRONIKÁŘ(KA), SPISOVATEL(KA)

DIVADELNÍK–DIVADELNICE  
ZPĚVÁK–ZPĚVAČKA  
TANEČNÍK–TANEČNICE

HISTORIK–HISTORIČKA  
ČTENÁŘ–ČTENÁŘKA  
MUZIKANT–MUZIKANTKA

VLČCI  
SVĚTÝLKA

BÍLÁ SKUPINA

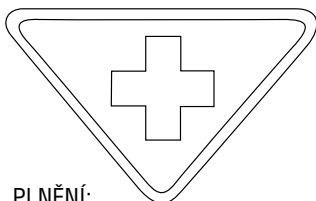
•  
ZDRAVOTNÍK–ZDRAVOTNICE

•  
EKOLOG–EKOLOŽKA

•  
PRŮVODCE–PRŮVODKYNĚ

•





PLNĚNÍ:

1	2	3	4	5	6	7	8	9	10
11	12	13							V


Splněno dne: \_\_\_\_\_

\_\_\_\_\_  
vůdce/vůdkyněVLČEK:  
SVĚTÝLKO:

# ZDRAVOTNÍK-ZDRAVOTNICE

## PODMÍNKY:

1. Víš, jaké úrazy můžeš ošetřit.
2. Dovedeš ošetřit povrchovou ránu.
3. Umiš stáhnout elastickým obinadlem kotník, koleno a zápěstí.
4. Víš, jak ošetřit lehčí omrzliny a popáleniny.
5. Víš, jak předejít uštknutí zmijí. Znáš nebezpečí bodnutí hmyzem a víš, jak postupovat při jeho ošetření.
6. Víš, co můžeš udělat pro záchranu života (jak přivolat pomoc dospělého a rychlou záchrannou pomoc – RZP) .
7. Znáš nebezpečí vody, ohně, plynu a elektřiny.
8. Víš, kde je v místě bydliště nejbližší lékárna a zdravotnické středisko.
9. Víš, jaké nebezpečí hrozí při přehřátí.
10. Víš, proč je důležité dodržovat hygienu po použití záchodu a řídíš se tím.
11. Znáš šátkový závěs na zraněnou paži. Znáš základní pomoc při nekomplikovaných zlomeninách končetin, vymknutích apod.
12. Umiš přestlat lůžko a dát nemocnému napít.
13. Umiš změřit tělesnou teplotu.




VLČEK:  
SVĚTÝLKO:

# EKOLOG-EKOLOŽKA

## PODMÍNKY:

1. Víš, co je životní prostředí. Umíš popsat alespoň 5 činností člověka, které záporně ovlivňují prostředí pro život.
2. Znáš 3 způsoby, jakými lidé získávají tepelnou energii. Řekneš, který způsob je pro životní prostředí nejnebezpečnější.
3. Umíš roztřídit odpad na některé suroviny a zbytek. Víš, jak se nakládá s odpadem ve tvé obci (městě). Víš, co je recyklace a co se za recyklaci nedá považovat. Znáš alespoň 3 nebezpečí hrozící skládkováním odpadů.
4. Umíš popsat velmi jednoduše, jak vzniká půda. Víš, jak tráva a rostliny chrání půdu. Umíš vysvětlit důležitost půdy pro život člověka.
5. Víš, co je koloběh vody v přírodě a umíš ho jednoduchým obrázkem nakreslit. Víš, odkud lidé získávají pitnou vodu a proč je zapotřebí vodou šetřit. Znáš alespoň 3 zdroje znečištění vody.
6. Zasadíš společně s rodiči jakýkoliv stromek a budeš se o něj starat. Víš, proč jsou stromy a lesy pro člověka důležité. Víš, co je fotosyntéza.
7. Zkusíš zhotovit jednoduchý výrobek pouze z přírodního materiálu (ruční papír, rohož z trávy, přírodní náhrdelník apod.)
8. Víš, co jsou chráněná území a proč se zřizují. Umíš rozlišit jednotlivé typy chráněných území. Na mapě ukážeš české národní parky. Znáš alespoň 3 chráněná území svého okolí.
9. Znáš 10 chráněných rostlin a 10 chráněných živočichů. Vytvoříš si sbírku jejich obrázků nebo fotografií.




PLNĚNÍ:

1	2	3	4	5	6	7	8	9	
v									

Splněno dne: \_\_\_\_\_

\_\_\_\_\_  
vůdce/vůdkyně





PLNĚNÍ:

1	2	3	4	5	6	7	8	9
V								


Splněno dne: \_\_\_\_\_

\_\_\_\_\_  
vůdce/vůdkyněVLČEK:  
SVĚTÝLKO:

## PRŮVODCE-PRŮVODKYNĚ

**PODMÍNKY:**

1. Znáš okolí svého bydliště. Umíš se orientovat v plánu bydliště.
2. Umíš přesně, jasně a zdvořile poradit cizímu člověku kudy jít. Umíš zhruba odhadnout vzdálenost.
3. Umíš přesně vyřídít zprávu do 20 slov po uplynutí 1 hod.
4. Víš, kde najít nejbližší požární hlásič, policejní stanici, zdravotní středisko, lékárnu, nemocnici, pohotovost, poštu, telefonní automat, železniční stanici, stanici autobusu, stanici MHD (městské hromadné dopravy), autoservis, potraviny, restauraci, hotel, obecní (městský) úřad – zhruba 10 objektů podle místních podmínek.
5. Znáš názvy kostelů ve svém okolí. Víš, kde je divadlo, muzeum, kino, galerie apod. (podle místních podmínek).
6. Znáš základní historii svého bydliště.
7. Znáš nejdůležitější památky svého okolí a umíš o nich stručně pohovořit.
8. Znáš ve svém okolí nejdůležitější pomníky a pamětní desky. Víš, k čemu se vztahují.
9. Znáš jména slavných historických i současných postav své obce (města). Víš, v jakém oboru působili (významnější politici, umělci, sportovci, vědci apod.).





VLČCI  
SVĚTÝLKA

# ČERVENÁ SKUPINA

•  
ŠITÍ

•  
VAŘENÍ

•  
POMOC V DOMÁCNOSTI

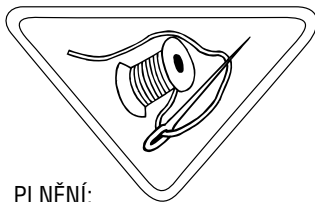
•  
PLETENÍ

•  
OZDOBNICTVÍ

•  
KERAMIKA

•  
VYŠÍVÁNÍ  
•





PLNĚNÍ:

1	2	3	4	5	6	7	8	9	10
V									


Splněno dne: \_\_\_\_\_

\_\_\_\_\_  
vůdce/vůdkyněVLČEK:  
SVĚTÝLKO:

# ŠITÍ

## PODMÍNKY:

1. Umíš přišít knoflík se dvěma i čtyřmi dírkami a s poutkem.
2. Přišiješ záplatu.
3. Zašiješ trhlinu v látce.
4. Máš svoje potřeby k šití a nosíš je s sebou na větší výpravy a tábor.
5. Umíš vyšít svůj monogram. Umíš alespoň dva ozdobné stehy.
6. Ušiješ drobnou užitečnou věc (sáček na mycí potřeby, obal na ešus, obal na knihu apod.).
7. Začistíš okraj látky tak, aby se netřepil.
8. Přišiješ poutko na ručník.
9. Umíš rozpárat šev a nepotrhat látku.
10. Umíš přišít nášivku na kroj.




VLČEK:  
SVĚTÝLKO:

## VAŘENÍ

### PODMÍNKY:

1. Znáš obsluhu plynového a elektrického sporáku a některých turistických vaříčů. Znáš možné následky při neopatrném zacházení s těmito zařízeními.
2. Umíš oškrábat zeleninu (včetně brambor), nakrájet cibuli a utřít česnek.
3. Víš, jak a kam se ukládají potraviny na táboře a jak se nakládá na táboře s odpadky.
4. Znáš rozdíl mezi normálním a trvanlivým mlékem a rozdíl v jejich uchovávání.
5. Připravíš chlebičky pro členy své šestky.
6. Umíš uvařit 4 teplá jídla (bez použití polotovarů). Jedno z nich uvaříš a po jídle vše uklidíš a umyješ.
7. Umíš připravit ohniště na vaření, rozdělát oheň a udržovat ho při vaření.
8. Víš, jak se uchovává ovoce a zelenina na zimu. Znáš důležitost živin v potravě a víš, jak je v jídle uchovat.
9. Sestavíš jídelníček pro šestku, roj nebo smečku na tři dny.



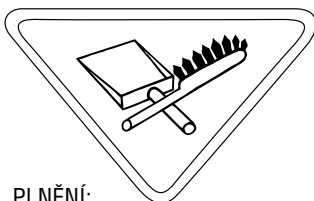
PLNĚNÍ:

1	2	3	4	5	6	7	8	9	
V									

Splněno dne: \_\_\_\_\_

\_\_\_\_\_  
vůdce/vůdkyně





PLNĚNÍ:

1	2	3	4	5	6	7	8	9	10
V									

Splněno dne: \_\_\_\_\_

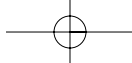
\_\_\_\_\_  
vůdce/vůdkyněVLČEK:  
SVĚTÝLKO:

## POMOC V DOMÁCNOSTI

### PODMÍNKY:

1. Znáš obsluhu sporáku nebo kamen, na kterých doma vaříte. Máte-li doma rychlovarnou konvici, mikrovlnnou troubu, myčku na nádobí apod., znáš jejich obsluhu. Znáš následky při neopatrném zacházení s těmito zařízeními.
2. Připravíš si snídani.
3. Umíš otevřít a ohřát konzervu.
4. Připravíš jedno teplé jídlo pro celou rodinu. Prostřeš stůl, po jídle umyješ a utřeš nádobí.
5. Víš, kam a kdy chodit v okolí domova nakupovat. Obstaráváš samostatně jednodušší nákupy.
6. Pravidelně doma pomáháš s určitou věcí (luxování, vynášení koše, starost o květiny – zvíře apod.). Udržuješ si svůj pokoj (kout) v pořádku.
7. Umíš povléknout postel, peřinu a polštář.
8. Umíš si ručně vyprat drobné prádlo a vyžehlit kroj.
9. Víš, kam nosit tříděný odpad (papír, sklo, plasty, baterie atd.) a odnášíš jej.
10. Znáš základní nářadí a umíš ho používat (kladívko, šroubovák, pilka, kleště, dláto, nebozez atd.).



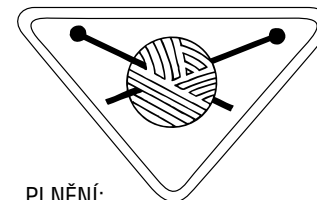


VLČEK:  
SVĚTÝLKO:

# PLETENÍ

## PODMÍNKY:

1. Umíš plést hladce a obrace.
2. Umíš háčkovat krátké a dlouhé sloupky.
3. Předložíš dva vzory různých technik pletení a dva vzory různých technik háčkování.
4. Zhotovíš čepici nebo šálu a váček nebo pletený míček (hokisák).
5. Zhotovíš ozdobnou dečku na stůl.
6. Upleteš ozdobnou šňůru.
7. Znáš čtyři druhy vlny či přízí vhodných k pletení.

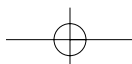


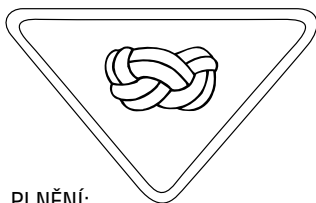
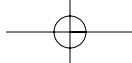
PLNĚNÍ:

1	2	3	4	5	6	7			V

Splněno dne: \_\_\_\_\_

\_\_\_\_\_  
vůdce/vůdkyně





PLNĚNÍ:

1	2	3	4	5	6	7	8	9
V								

Splněno dne: \_\_\_\_\_

\_\_\_\_\_

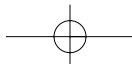
vůdce/vůdkyně

VLČEK:  
SVĚTÝLKO:

# OZDOBNICTVÍ

## PODMÍNKY:

1. Upleteš pomlázku z osmi proutků.
2. Umíš uvázat uzel dobrého skutku a zhotovit turbánek.
3. Zhotovíš jednu z těchto věcí: náramek přátelství, korálkový náramek, výplet lakrosky, pletenou síťku.
4. Zhotovíš zdobený indiánský váček nebo zdobený obal na zápisník (kroniku).
5. Vyrobíš řetěz na vánoční stromek nebo ozdobíš okolí stožáru na táboře.
6. Zhotovíš zápis do kroniky (i s kresleným obrázkem) nebo připravíš zajímavé věci na nástěnku a nástěnku upraviš.
7. Vyrobíš si malý totemek.
8. Pro členy své šestky vyrobíš pěkný dárek.
9. Umíš jeden druh batiky.

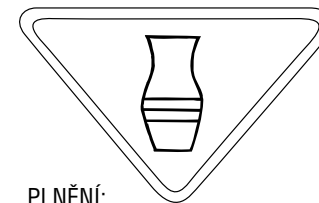
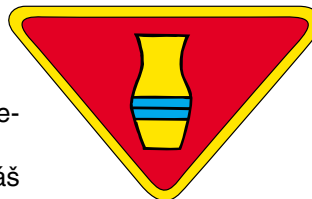


VLČEK:  
SVĚTÝLKO:

# KERAMIKA

## PODMÍNKY:

1. Víš, jak se připravuje keramická hlína před modelováním.
2. Umíš chránit keramickou hlínu před znehodnocením.
3. Navštívíš výstavu keramiky či porcelánu a uděláš o tom zápis do kroniky (deníku).
4. Vymodeluješ nádobku s ouškem.
5. Zhotovíš další dva výrobky z keramické hlíny. Jeden z nich použij jako výzdobu klubovny.
6. Znáš povrchové úpravy keramiky.
7. Umíš použít různé výtvarné techniky ke zhotovení některých výrobků z keramiky. Znáš hlavní zásady pro práci v keramické dílně (pracovní oblečení, vybavení dílny, glazury, pec, jídlo, chování).
8. Víš, jakým lepidlem lze slepit rozbitou keramiku.
9. Znáš rozdíl mezi porcelánem, keramikou a kameninou.
10. Znáš technologický postup výroby keramiky.



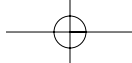
PLNĚNÍ:

1	2	3	4	5	6	7	8	9	10
v									

Splněno dne: \_\_\_\_\_

\_\_\_\_\_  
vůdce/vůdkyně



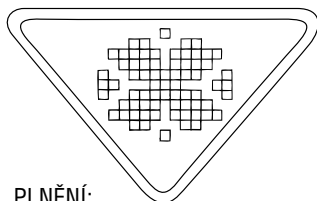



VLČEK:  
SVĚTÝLKO:

# VYŠÍVÁNÍ

## PODMÍNKY:

1. Umiš nejméně 3 druhy ozdobných stehů.
2. Navrhneš jednoduchý vzorek na vyšívání.
3. Umiš obkreslit vzor na látku.
4. Vyšiješ svůj monogram.
5. Vyšiješ znak svého roje nebo své smečky.
6. Vyšiješ obrázek křížkovým stehem a postaráš se o jeho zarámování.
7. Znáš některé druhy bavlnek.
8. Vyšiješ záložku do knihy.
9. Naučíš jeden ozdobný steh člena své šestky, roje nebo smečky.

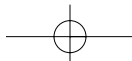


PLNĚNÍ:

1	2	3	4	5	6	7	8	9
V								

Splněno dne: \_\_\_\_\_

\_\_\_\_\_  
vůdce/vůdkyně





VLČCI  
SVĚTÝLKA

# ZELENÁ SKUPINA

•  
ATLET–ATLETKA


•  
KOLEKTIVNÍ SPORTY  
(Hráč–Hráčka)

•  
ZIMNÍ SPORTY  
(Bruslař–Bruslařka Lyžař–Lyžařka)

•  
CYKLISTA–CYKLISTKA

•  
LUKOSTŘELEC–LUKOSTŘELKYNĚ  
•





PLNĚNÍ:

1	2	3	4	5	6	7		V
1	2	3	4	5	6	7	8	V

Splněno dne: \_\_\_\_\_

\_\_\_\_\_  
vůdce/vůdkyněVLČEK:  
SVĚTÝLKO:

# ATLET-ATLETKA

## PODMÍNKY:

### Pro mladší:

1. Uběhneš 30 metrů za 9 sekund.
2. Skočíš do výšky 70 cm.
3. Skočíš do dálky s rozběhem 220 cm nebo z místa 150 cm.
4. Hodíš kamenem asi 100 g těžkým 20 m.
5. Vyšplháš na laně do výšky 3 m (vlčata), 2 m (světlušky).
6. Na rovině vydržíš bez přestání běžet 3 minuty.
7. V celostním motorickém testu (CMT) dosáhneš alespoň 72 bodů (vlčata), 68 bodů (světlušky).



### Pro starší:

1. Uběhneš 100 metrů za 19,2 sekund nebo 40 metrů za 6,4 sekundy.
2. Skočíš do výšky 90 cm.
3. Skočíš do dálky s rozběhem 270 cm nebo z místa 170 cm.
4. Hodíš kamenem asi 100 g těžkým 30 m.
5. Vyšplháš na laně do výšky 4 m (vlčata), 3 m (světlušky).
6. Na rovině vydržíš bez přestání běžet 4 minuty.
7. Ze vzdálenosti 5 metrů zasáhneš cíl o průměru 1,5 metru kamenem asi 150 g těžkým (nebo tenisovým míčkem).
8. V CMT dosáhneš alespoň 77 bodů (vlčata), 72 bodů (světlušky).

VLČEK:  
SVĚTÝLKO:

## LUKOSTŘELEC–LUKOSTŘELKYNĚ

### PODMÍNKY:

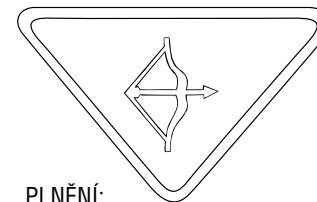
#### Pro mladší:

1. S pomocí si zhotovíš z jasanové laťky luk (tak velký, jako jsi ty).
2. Zhotovíš si tětivu k luku.
3. Zhotovíš si 2 šípy, které opatříš péry.
4. Dodržuješ pravidla bezpečnosti při střelbě lukem.
5. Umístíš 3 z 6 šípů do terče o průměru 60 cm ze vzdálenosti 10 m.
6. Z kůže nebo pevné látky si ušiješ toulec na šípy.



#### Pro starší:

1. Zhotovíš si z jasanové laťky luk (tak velký, jako jsi ty).
2. Zhotovíš si tětivu k luku.
3. Ze slámy upleteš a sešiješ terč, který barevně vyzdobíš.
4. Zhotovíš si 3 šípy, které opatříš péry.
5. Z kůže nebo pevné látky si ušiješ toulec na šípy.
6. Dodržuješ pravidla bezpečnosti při střelbě lukem.
7. Umístíš 4 z 6 šípů do terče o průměru 60 cm ze vzdálenosti 10 m.
8. Vystřelíš šípy tak rychle, aby alespoň dva šípy byly současně ve vzduchu.



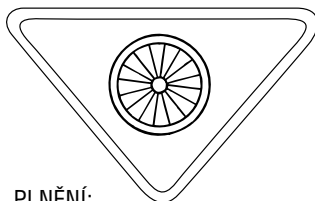
PLNĚNÍ:

1	2	3	4	5	6				V
1	2	3	4	5	6	7	8		V

Splněno dne: \_\_\_\_\_

\_\_\_\_\_  
vůdce/vůdkyně





PLNĚNÍ:

1	2	3	4	5	6	7	8		V
1	2	3	4	5	6	7	8	9	10
									V

Splněno dne: \_\_\_\_\_

\_\_\_\_\_

vůdce/vůdkyně

VLČEK:  
SVĚTÝLKO:

# CYKLISTA–CYKLISTKA

## PODMÍNKY:

### Pro mladší:

1. Dovedeš dobře jezdit na kole. Projedeš překážkovou dráhu alespoň o třech překážkách.
2. Znáš dopravní předpisy a nejdůležitější značky.
3. Umiš kolo vyčistit a namazat.
4. Víš, jakou výstroj potřebuješ na cyklovýpravu.
5. Zúčastníš se alespoň dvou výprav s rojem, se smečkou na kolech.
6. Dodržuješ předpis o věkové hranici a nejedíš bez doprovodu po veřejných silnicích. Jezdíš na ulici s předepsanou helmou.
7. Umiš řídit kolo jednou rukou a ukázat směr při odbočování.
8. Víš, jaké jsou předpisy pro výstroj kola a kolo udržuješ v bezvadném pořádku.



### Pro starší:

1. Dovedeš dobře jezdit na kole. Projedeš překážkovou dráhu alespoň o třech překážkách.
2. Znáš dopravní předpisy a nejdůležitější značky.
3. Umiš kolo vyčistit, namazat a provést na něm drobné opravy.
4. Umiš na kolo upevnit výstroj na výpravu.
5. Zúčastníš se alespoň dvou výprav s rojem, se smečkou na kolech.
6. Dodržuješ předpis o věkové hranici a nejedíš bez doprovodu po veřejných silnicích. Jezdíš na ulici s předepsanou helmou.
7. Umiš řídit kolo jednou rukou a ukázat směr při odbočování.
8. Víš, jaké jsou předpisy pro výstroj kola a kolo udržuješ v bezvadném pořádku.
9. Víš, jak se zachovat při dopravní nehodě a umíš přivolat pomoc.
10. Zvládneš na kole bez problémů překážkovou dráhu a to v rozsahu stanoveném vůdcem.

VLČEK:  
SVĚTÝLKO:

# KOLEKTIVNÍ SPORTY

(Hráč–Hráčka)

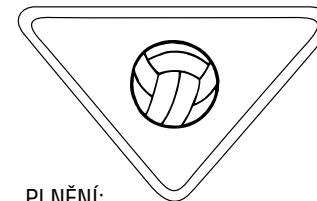
## PODMÍNKY:

### Pro mladší:

1. Znáš základní pravidla některé míčové hry (kopaná, odbíjená, badminton, házená apod.).
2. Umíš hustilkou nafouknout míč.
3. Umíš „nalajnovat“ hřiště.
4. Víš, co znamená hra „fair play“ a řídíš se podle toho. Umíš ovládat svou špatnou náladu z prohry.
5. Znáš naše přední kluby v některé z míčových her (alespoň 3).
6. Znáš zásady správného oblečení a hygieny při sportu. Řádně ošetřuješ svoji sportovní výstroj.
7. Aktivně se zúčastňuješ sportovních akcí roje, smečky.

### Pro starší:

1. Znáš základní pravidla některé míčové hry (kopaná, odbíjená, badminton, házená apod.).
2. Umíš hustilkou nafouknout míč.
3. Umíš „nalajnovat“ hřiště.
4. Víš, co znamená hra „fair play“ a řídíš se podle toho. Umíš ovládat svou špatnou náladu z prohry.
5. Znáš naše přední kluby v některé z míčových her (alespoň 3).
6. Znáš zásady správného oblečení a hygieny při sportu. Řádně ošetřuješ svoji sportovní výstroj.
7. Znáš alespoň 3 slavná světová družstva v některé z míčových her.
8. Víš, co jsou olympijské hry a znáš jejich původ.
9. Znáš zásady bezpečnosti při hrách.
10. Ovládáš základní techniky hry, kterou si vybereš (vedení míče, přihrávka míče, sledování okolí při driblování s míčem apod.).



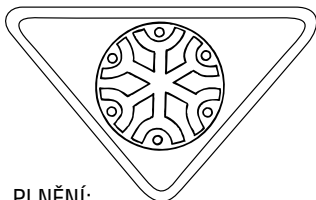
PLNĚNÍ:

1	2	3	4	5	6	7			V
1	2	3	4	5	6	7	8	9	10
									V

Splněno dne: \_\_\_\_\_

vůdce/vůdkyně \_\_\_\_\_





PLNĚNÍ:

1	2	3	4	5	6	7	8		V
1	2	3	4	5	6	7	8	9	V

Splněno dne: \_\_\_\_\_

\_\_\_\_\_  
vůdce/vůdkyněVLČEK:  
SVĚTÝLKO:

# ZIMNÍ SPORTY

(Bruslař–Bruslařka • Lyžař–Lyžařka)

## PODMÍNKY:

### Bruslař–Bruslařka

1. Umíš si samostatně about a vyzout brusle.
- 2. Na bruslích umíš překládat nohy, kroužky dovnitř, bruslit pozpátku. Objedeš dvakrát hokejové hřiště.
- 3. Poznáš správně nabroušené brusle.
- 4. Znáš základní pravidla jednoho sportu na bruslích (hokej, krasobruslení, rychlobruslení apod.) a znáš další sporty na bruslích a ledě.
- 5. Vyber si jednu z následujících podmínek a tu splň:

- a) umíš vést puk, přihrát a střelit branku • b) samostatně si navrhneš a odbruslíš jed-  
nominutovou sestavu na ledě (povinné prvky: jízda pozpátku, jeden nízký obyčejný  
skok nebo jednoduchá pirueta).
- 6. Znáš bezpečnost při bruslení a víš, kde je bezpečné bruslit.
  - 7. Vyber si jednu z následujících podmínek a tu splň: a) znáš naše nejpřednější hokejové kluby • b) znáš naše nejvýznamnější krasobruslaře a krasobruslařky.
  - 8. Vyber si jednu z následujících podmínek a tu splň: a) znáš 5 nejlepších hokejových mužstev světa (u mladších stačí znalost 3 mužstev)
  - b) znáš světovou krasobruslařskou špičku – alespoň 5 jmen (u mladších stačí tři jména).



### Lyžař–Lyžařka

1. Víš, jaký je rozdíl mezi běžeckými a sjezdovými lyžemi.
- 2. Víš, jak se oblékat na lyže.
- 3. Znáš základní druhy vosků.
- 4. Ujedeš na běžkách 3 km.
- 5. Na lyžích umíš sjezd v přívratných obloucích, zastavení přívratným obloukem a kristiánkou, stoupání do svahu, přeskok čepice z rozjezdu – bez holí.
- 6. Řádně pečuješ o svoji lyžařskou výstroj.
- 7. Znáš základní zásady bezpečnosti při pohybu na horách. Víš, co je horská služba a jak ji přivolat.
- 8. Umíš jezdit na vleku.
- 9. Znáš některé druhy lyžařských sportů a jejich nejvýznamnější české představitele.

VLČCI  
SVĚTÝLKA

# TMAVĚ MODRÁ SKUPINA

HOUBAŘ–HOUBAŘKA

ZNALEC PTACTVA–ZNALKYNĚ PTACTVA

PŘÍTEL ZVÍŘAT–PŘÍTELKYNĚ ZVÍŘAT

ZAHRADNÍK–ZAHRADNICE

CHOVATEL–CHOVATELKA

SBĚRATEL–SBĚRATELKA

HVĚZDÁŘ–HVĚZDÁŘKA



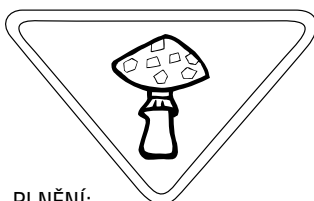



VLČEK:  
SVĚTÝLKO:

# HOUBAŘ-HOUBAŘKA

## PODMÍNKY:

1. Poznáš 10 jedlých a 5 jedovatých hub.
2. Víš, kde houby hledat a jak je správně sbírat.
3. Umíš houby očistit a zpracovat (uvařit, usušit, zavařit apod.).
4. Připravíš 2 jídla z hub.
5. Poznáš příznaky otravy houbami a víš, jak poskytnout první pomoc.



PLNĚNÍ:

1	2	3	4	5						V

Splněno dne: \_\_\_\_\_

\_\_\_\_\_

vůdce/vůdkyně

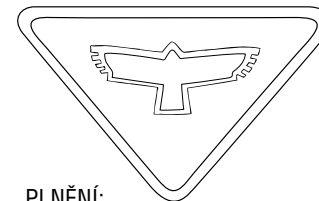


VLČEK:  
SVĚTÝLKO:

## ZNALEC–ZNALKYNĚ PTACTVA

### PODMÍNKY:

1. Z našeho ptactva znáš 5 pěvců, 4 dravce a 4 hrabavé.
2. Máš sbírku ptačích per (alespoň 10 druhů).
3. Rozeznáš stopu husy, slepice, vrabce, bažanta.
4. Podle hlasů v přírodě poznáš 6 druhů ptáků a některé umíš napodobit.
5. Víš, proč ptáci odlétají do teplých krajin.
6. Zhotovíš krmítko pro ptáky, umístíš je a pravidelně budeš doplňovat krmením. Víš, které krmivo je nejvhodnější.
7. Přečteš si knihu o ptactvu.
8. Poznáš nejznámější ptáky podle siluety v letu.




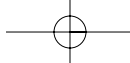
PLNĚNÍ:

1	2	3	4	5	6	7	8		V

Splněno dne: \_\_\_\_\_

\_\_\_\_\_  
vůdce/vůdkyně





PLNĚNÍ:

1	2	3	4	5	6	7	8	9
V								

Splněno dne: \_\_\_\_\_

\_\_\_\_\_

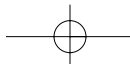
vůdce/vůdkyně

VLČEK:  
SVĚTÝLKO:

## PŘÍTEL–PŘÍTELKYNĚ ZVÍŘAT

### PODMÍNKY:

1. Podle vzhledu poznáš 10 druhů u nás žijících savců.
2. Podle hlasu a vzhledu poznáš v přírodě 5 druhů ptáků.
3. Poznáš 10 druhů ryb, obojživelníků a plazů žijících volně v naší přírodě.
4. V přírodě budeš pozorovat a určíš 15 druhů bezobratlých.
5. Umíš napodobit hlasy 8 domácích zvířat.
6. Poznáš stopy srnce, jelena, zajíce, veverky, lišky, bažanta.
7. V zimě se staráš o ptáky a lesní zvěř (vyrobíš krmítko, budku nebo budeš pečovat o krmelec).
8. Nakreslíš alespoň 2 obrázky ze života zvířat.
9. Vysvětlíš hlavní zásady ochrany chráněných živočichů.

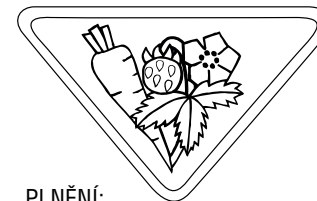


VLČEK:  
SVĚTÝLKO:

# ZAHRADNÍK–ZAHRADNICE

## PODMÍNKY:

1. Pečuješ o zahrádku.
2. Připravíš záhon na setí, zaseješ nějaký druh zeleniny, pečuješ o něj a zpracuješ jej (zkonzumuješ, uskladníš, zavaříš apod.).
3. Víš, čím a jak se hnojí půda.
4. Rozeznáš plevel od vyklíčené rostliny, umíš vyplet záhonek.
5. Rozeznáš 10 druhů zeleniny.
6. Rozeznáš 5 druhů ovocných stromů a keřů.
7. Znáš 5 okrasných květin. Víš, že se dělí na letničky, dvouletky, trvalky.
8. Nařežeš a upravíš květiny do vázy.
9. Víš, jak se starat o pokojové květiny a máš některé v péči.
10. Znáš některé naše léčivé byliny. Víš, kdy a jak se mají sbírat a jak je sušit.



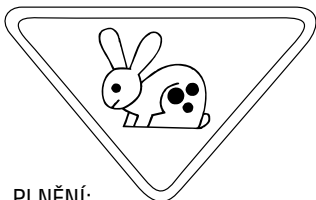
PLNĚNÍ:

1	2	3	4	5	6	7	8	9	10
v									

Splněno dne: \_\_\_\_\_

\_\_\_\_\_  
vůdce/vůdkyně





PLNĚNÍ:

1	2	3	4	5	6	7	8	9	10
V									

Splněno dne: \_\_\_\_\_

\_\_\_\_\_  
vůdce/vůdkyněVLČEK:  
SVĚTÝLKO:

# CHOVATEL-CHOVATELKA

## PODMÍNKY:

1. Chováš doma nějaké zvíře a pravidelně o něj pečuješ.
2. V případě nemoci víš, jak opatřit zvířeti pomoc. Víš, jak se jmenuje a kde bydlí nejbližší zvěrolékař.
3. Dovedeš své zvíře nakreslit a modelovat. Znáš jeho stopu.
4. Umíš vyprávět příběh ze života svého zvířete.
5. Nakreslíš obrázek ze života svého zvířete.
6. Znáš nebezpečí nakažlivých chorob přenášených ze zvířete na člověka.
7. Čteš knihy o zvířatech.
8. Víš, jak se má člověk ke zvířatům chovat.
9. Navštívíš ZOO a budeš vyprávět o své návštěvě šestce.
10. Víš, kde je nejbližší prodejna se zvířaty, potřebami pro ně a krmivem.

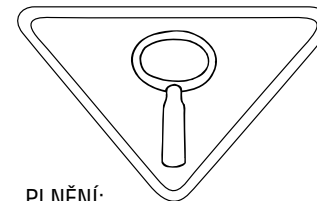


VLČEK:  
SVĚTÝLKO:

# SBĚRATEL–SBĚRATELKA

## PODMÍNKY:

1. Předložíš sbírku, kterou samostatně vypracuješ: poštovní známky, ptačí péra, listy stromů (herbář), turistické známky, pohlednice, kartičky hráčů apod. O vhodnosti rozhodne vůdce smečky. Počet kusů ve sbírce by měl být nejméně 50.
2. O sbírku pečuješ a pravidelně ji budeš doplňovat.
3. Sbíрку máš hezky uspořádanou, opatřenou popisky nebo vysvětlivkami, uloženou ve složce či albu.
4. 2x do roka sbírku předložíš ke kontrole vůdci.



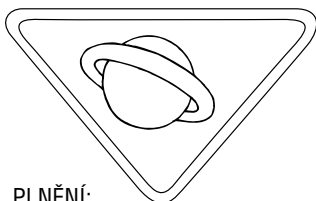
PLNĚNÍ:

1	2	3	4						V

Splněno dne: \_\_\_\_\_

\_\_\_\_\_  
vůdce/vůdkyně





PLNĚNÍ:

1	2	3	4	5	6	7	8	9	10
11	12	13							V

Splněno dne: \_\_\_\_\_

\_\_\_\_\_  
vůdce/vůdkyněVLČEK:  
SVĚTÝLKO:

# HVĚZDÁŘ–HVĚZDÁŘKA

## PODMÍNKY:

1. Umiš vysvětlit, čím se zabývá astronomie.
2. Znáš nejméně 5 souhvězdí a význačné hvězdy v těchto souhvězdích.
3. Umiš vyprávět o těchto souhvězdích známé legendy a pověsti (báje).
4. Znáš planetární soustavu. Umiš vyjmenovat planety, které patří do naší sluneční soustavy.
5. Vysvětlíš, jak dochází k zatmění Slunce a Měsíce.
6. Máš znalosti o naší planetě Zemi (oběh, sklon a z toho plynoucí jevy – den, noc, střídání ročních období).
7. Zhotovíš na táboře sluneční hodiny.
8. Vysvětlíš, co je planeta a co je hvězda.
9. Znáš základní fáze Měsíce a dokážeš je určit.
10. Prověříš si zrak na dvojhvězdě v oji Velkého vozu (Alkor a Mizar) nebo v souhvězdí Býka na známých Plejádách. Máš-li zhoršený zrak, můžeš použít obyčejný dalekohled.
11. Navštívíš planetárium nebo hvězdárnu.
12. Zhotovíš jednoduchý hvězdářský dalekohled.
13. Umiš vysvětlit, co jsou souhvězdí cirkum polární (obtočnová).



VLČCI  
SVĚTÝLKA

## ŽLUTÁ SKUPINA

ZPRAVODAJ–ZPRAVODAJKA

TÁBORNÍK–TÁBORNICE


CESTOVATEL–CESTOVATELKA

STOPAŘ–STOPAŘKA

POZOROVATEL–POZOROVATELKA

ZNALEC INDIÁNŮ





PLNĚNÍ:

1	2	3	4	5	6	7	8	9
V								

Splněno dne: \_\_\_\_\_

\_\_\_\_\_  
vůdce/vůdkyněVLČEK:  
SVĚTÝLKO:

## ZPRAVODAJ–ZPRAVODAJKA

### PODMÍNKY:

1. Vyřídíš zprávu o 20 slovech po běhu 100 m v terénu s překážkami (příkop, plot, potok apod.). Od doby, kdy ti byla zpráva sdělena, do chvíle, kdy své poselství vyřizuješ, mohou uplynout nejdéle 3 minuty.
2. Vyšeš a přijmeš zprávu jedním z těchto způsobů:
  - morseovou abecedou pomocí vlajky (vlajek), světla či zvukového signálu
  - semaforem.
3. Umíš používat nejméně 3 druhy šifer.
4. Znáš alespoň 2 druhy tajného neviditelného písma a napíšeš jimi zprávu o patnácti slovech.
5. Znáš nejběžnější výrazy posunkové řeči (pojď sem, jdi pryč, hrozba, ticho, dej mi, žízeň, hlad, ano, ne apod.).
6. Ovládáš šestkové (rojové nebo smečkové) signály. Například nástup, ticho, jídlo, odchod apod.
7. Umíš telefonovat z automatu nebo mobilního telefonu.
8. Po dobu 1 měsíce budeš informovat šestku (roj nebo smečku) o zajímavostech ze své oblasti (regionu).
9. Přispíváš do rojové, smečkové kroniky, časopisu nebo na nástěnku.






VLČEK:  
SVĚTÝLKO:

## TÁBORNÍK–TÁBORNICE

### PODMÍNKY:

1. Zúčastníš se nejméně 14 dní stálého tábora.
2. Zúčastníš se vícedenní výpravy, budeš se na ní chovat samostatně a pomáhat mladším.
3. Víš, jak se skládají věci do batohu a máš o věcech v něm uložených přehled.
4. Po dobu tábora udržuješ pořádek ve svém stanu i v jeho okolí.
5. Pomáháš na táboře mladším členům s udržováním pořádku.
6. Postavíš stan, ve kterém si připravíš lůžko.
7. Zhotovíš si v lese přístřešek z přírodnin.
8. V průběhu tábora či výpravy vyrobíš pro šestku něco užitečného (např. nástěnku, věšák apod.)
9. Připravíš a zahladíš polní ohniště. Znáš alespoň 3 druhy ohňů.
10. Umíš oklestit sekyrou malý stromek (soušku) a nařezat dřevo na vaření a topení. Umíš vyrobit z větve kolík ke stanu.
11. Umíš obstarat vhodné dřevo pro topení na výpravě nebo táboře.
12. Umíš se obléci podle počasí.
13. Víš, jak předcházet nachlazení a co při něm podniknout.



PLNĚNÍ:

1	2	3	4	5	6	7	8	9	10
11	12	13							V

Splněno dne: \_\_\_\_\_

\_\_\_\_\_  
vůdce/vůdkyně






VLČEK:  
SVĚTÝLKO:

# STOPAŘ–STOPAŘKA

## PODMÍNKY:

1. Umíš rozeznat stopu jednoho člověka od druhého a poznat, zda šel klidným krokem nebo běžel.
2. Umíš podle stop sledovat člověka na trase 1 km.
3. Víš, jak se krýt, maskovat a pohybovat v terénu tak, aby tě nikdo neviděl a neslyšel.
4. Znáš junácké pochodové značky. Pomocí těchto značek připravíš pro ostatní stopovačku (nejméně 2 km dlouhou).
5. Ve vhodném terénu se nepozorovaně připlížíš co nejbliže k vůdci.
6. V prachu, ve sněhu nebo na měkké cestě určíš podle otisků jedностopé vozidlo, auto, traktor.
7. Víš, jaké pobytové stopy zanechává zvíř (peří, trus, slupky semen apod.).
8. Zakrešíš si a poznáš stopy: psa, kočky, koně, krávy, vepře, husy, srnce, zajíce, bažanta, vrabce.
9. Umíš zhotovit odlitek stopy ze sádry.
10. V zimě určíš ze stop u krmelce, která zvíř tam byla.



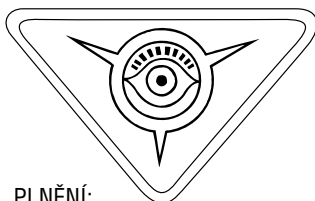
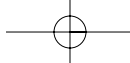
PLNĚNÍ:

1	2	3	4	5	6	7	8	9	10
v									

Splněno dne: \_\_\_\_\_

\_\_\_\_\_  
vůdce/vůdkyně





PLNĚNÍ:

1	2	3	4	5	6	7	8	V

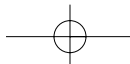

Splněno dne: \_\_\_\_\_

\_\_\_\_\_  
vůdce/vůdkyněVLČEK:  
SVĚTÝLKO:

## POZOROVATEL-POZOROVATELKA

### PODMÍNKY:

- Po krátkou dobu budeš pozorovat přírodní zajímavost a s výsledkem pozorování seznámíš šestku.
- Po dohodě s vůdcem budeš pozorovat dlouhodobě určité území či přírodní objekt. Se svým pozorováním pak seznámíš svoji šestku, roj nebo smečku.
- Zjistíš, jaká zvířata a rostliny se nacházejí v okolí tvého bydliště.
- Při Kimově hře si zapamatuješ alespoň 16 z 20 předložených předmětů. Při Setonově hře zakreslíš správně alespoň 8 bodů z 10.
- Zapamatuješ si, jaké bylo počasí v posledních 3 dnech.
- Odhadneš, kdy lze očekávat déšť, bouřku a kdy pěkné počasí.
- Umíš odhadnout počet lidí nebo zvířat ve skupině.
- Zakresluješ si či zapisuješ zajímavosti, se kterými se setkáš na schůzce, výpravě či táboře.




VLČEK:  
SVĚTÝLKO:

## ZNALEC INDIÁNŮ

### PODMÍNKY:

1. Přečteš alespoň jednu knihu o indiánech a budeš o ní vyprávět šestce.
2. Zhlédneš alespoň jeden film o indiánech a budeš o něm vyprávět šestce.
3. Nakreslíš obrázek indiána.
4. Znáš základní indiánské symboly a umíš je nakreslit.
5. Znáš indiánské měsíce a umíš je nakreslit.
6. Prožiješ alespoň jeden tábor v týpí.
7. Víš, jak vypadá a k čemu se používá lining, chlopně, chlopňová tyč, holenice, legíny, mokasíny, bederní rouška, jelenice, rozeta, dýmka, potní chýše a kouřový otvor.
8. Znáš jména 5 indiánských kmenů. Víš, v jakém obydlí a v jaké části Severní Ameriky žijí.
9. Budeš vyprávět u ohně nebo večer v týpí indiánskou legendu a zazpíváš alespoň 2 indiánské písně.
10. Vyrobit si malou kopii týpí a postavíš ji jako velké týpí.
11. S menší pomocí zhotovíš nějaký indiánský předmět (váček, bederní roušku, lakrosku, čelenku apod.).
12. Umíš indiánskou posunkovou mluvou 10 znaků (např. tábor, přítel, východ apod.).
13. Víš, jak se rozdělává oheň třením dřev. Zkoušej křesat.
14. Umíš vyhloubit v týpí ohniště a rozdělát oheň bez papírů.



PLNĚNÍ:

1	2	3	4	5	6	7	8	9	10
11	12	13	14						V

Splněno dne: \_\_\_\_\_

\_\_\_\_\_  
vůdce/vůdkyně





VLČCI  
SVĚTÝLKA

# HNĚDÁ SKUPINA

•  
ŠKOLNÍ PROSPĚCH  
(zvláštní vlček, světýlko)

•  
MODELÁŘ

•  
ŘEZBÁŘ

•  
KUTIL

•  
ELEKTRIKÁŘ

•  
ZNALEC POČÍTAČE  
•

VLČEK:  
SVĚTÝLKO:


# ŠKOLNÍ PROSPĚCH

(zvláštní vlček, světýlko)

## PODMÍNKY:

Splň jednu z těchto podmínek:

1. Při posledním vysvědčení budeš mít prospěch s vyznamenáním (ani jedna trojka a průměr lepší nebo roven 1,5).
2. Výrazně zlepšíš svůj prospěch (prospěchový průměr zlepšíš nejméně o polovinu).




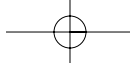
PLNĚNÍ:

1	2									V

Splněno dne: \_\_\_\_\_

\_\_\_\_\_  
vůdce/vůdkyně






VLČEK:  
SVĚTÝLKO:

# MODELÁŘ

## PODMÍNKY:

1. Zhotovíš dobře létajícího draka a předvedeš jeho funkčnost.
2. Zhotovíš model podle svého výběru – např. letadla, kluzáku, lodě, člunu apod.).
3. Znáš materiál a nářadí potřebné ke stavbě modelů.
4. Pro mladší: zhotovíš model stanu s podsadou.  
Pro starší: vyrobíš hračku pro sourozence nebo mladšího kamaráda.



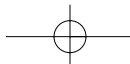
PLNĚNÍ:

1	2	3	4								V

Splněno dne: \_\_\_\_\_

\_\_\_\_\_

vůdce/vůdkyně







VLČEK:  
SVĚTÝLKO:

# ŘEZBÁŘ

## PODMÍNKY:

1. Dovedeš správně a bezpečně používat nástroje na dřevo: pilku, nůž, sekerku, hoblík a dláta. Starší umí také nůž a sekerku nabrousit.
2. Najdeš a opracuješ samorost.
3. Vyřežeš 1 předmět ozdobného charakteru a 1 předmět užitný (misku, lžici apod.). Dovedeš zhotovené předměty zdobit vypalováním, omalováním a lakováním.
4. Pro mladší: vyřežeš model loďky z kůry. Pro starší: vyřežeš a barevně ozdobíš model totemu nebo vyřežeš hlavu vlka (slibový trojlístek) na žerd' vlajky.




PLNĚNÍ:

1	2	3	4						V

Splněno dne: \_\_\_\_\_

\_\_\_\_\_  
vůdce/vůdkyně





PLNĚNÍ:

1	2	3	4							V

Splněno dne: \_\_\_\_\_

\_\_\_\_\_


vůdce/vůdkyně

VLČEK:  
SVĚTÝLKO:

# KUTIL

## PODMÍNKY:

1. Znáš nejběžnější nářadí (kladívko, šroubovák, pilka, kleště, dláto, nebozez...) a umíš s ním pracovat. Víš, jak o nářadí pečovat.
2. Víš, že můžeš pracovat jen s nářadím, které je naprosto v pořádku. Starší také vědí, jak upevnit nové topůrko na kladívko, sekerku. Alespoň jedno topůrko samostatně upevní.
3. Zhotovíš 2 jednoduché ozdobné či užitkové výrobky pro tvoji potřebu či pro potřebu bližních. Pro mladší: krabička, rámeček, brousítko na tuhy, nůž na papír, jehelniček apod. Pro starší: stěrka do kuchyně, věšáček, budka pro ptáky, stojánek na knihy, podložka pod hrnek nebo vázičku apod.
4. Znáš nejpoužívanější spoje (lepením, pájením, šroubem, nýtem, hřebíkem, jednoduchým truhlářským spojem).  
Pro mladší: Vyber si dva z nich a prakticky předved' vůdci.  
Pro starší: Vyber si čtyři z nich a prakticky předved' vůdci.

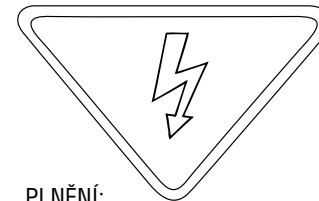



VLČEK:  
SVĚTÝLKO:

# ELEKTRIKÁŘ

## PODMÍNKY:

1. Umíš zapojit do elektrického obvodu žárovku, baterii a spínač. Zhotovíš jednoduchou lampičku.
2. Umíš vyměnit baterii a žárovku v kapesní svítilně.
3. Víš, co je statická elektřina a umíš ji vyrobit.
4. Znáš základní schematické značky (baterie, žárovka, spínač, rezistor, kondenzátor, cívka, polovodičová dioda, tranzistor).
5. Umíš spojit dva izolované měděné vodiče. Naletuješ jednoduchý spoj páječkou.
6. Víš, že napětí v elektrické síti je životu nebezpečné a znáš označení nebezpečného napětí. Víš, že nesmíš sám opravovat elektrické spotřebiče ani jinak zasahovat do elektrického vedení.
7. Umíš sestrojít elektromagnet.




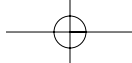
PLNĚNÍ:

1	2	3	4	5	6	7			V

Splněno dne: \_\_\_\_\_

\_\_\_\_\_  
vůdce/vůdkyně





PLNĚNÍ:

1	2	3	4	5	6	7			V

Splněno dne: \_\_\_\_\_

\_\_\_\_\_

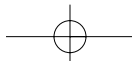
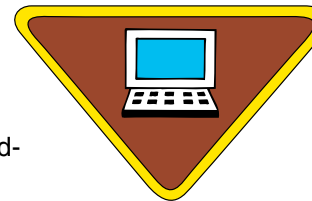
vůdce/vůdkyně

VLČEK:  
SVĚTÝLKO:

# ZNALEC POČÍTAČE

## PODMÍNKY:

- Ovládáš práci se soubory v operačním systému tvého počítače nebo ovládáš nějaký program pracující se soubory (comander). Nakopíruješ, přejmenuješ a přesuneš soubor z diskety na hardisk.
- Pro mladší: napíšeš krátký text v libovolném editoru (30 řádků).  
Pro starší: napíšeš text (60 řádků), ten zformátuješ a vytiskneš.
- Umíš zjistit o souboru základní informace (velikost, datum a čas vzniku).
- Ovládáš adresářovou strukturu a umíš se v ní pohybovat.
- Víš, co počítači škodí a jak o něj pečovat. Znáš nebezpečí počítačových virů a víš, jak před nimi počítač chránit a co dělat v případě, kdy je počítač viry napaden.
- Znáš základní pojmy z oblasti počítačů (takt [MHz], RAM,HD,FD, bit, Byte) a základní části počítače.
- Vyber si a splň jeden z těchto úkolů:
  - Napíšeš krátký funkční program (v Pascalu, Basicu apod.). Program by měl obsahovat: čtení dat, jednoduchý výpočet (+ - x /) a výpis výsledku na obrazovku.
  - Nakreslíš minimálně 2 obrázky v libovolném grafickém editoru.
  - Umíš poslat e-mail a načíst www stránku.
  - Znáš softwarové vybavení počítače, víš co je softwarové pirátství, umíš vysvětlit pojem Internet a jemu příbuzné pojmy.




VLČCI  
SVĚTÝLKA

# TMAVĚ FIALOVÁ SKUPINA

•  
HLEDÁNÍ PRAVDY  
•  
KŘESŤANSKÁ TRADICE  
•  
DIAKONIE  
•  
CÍRKEVNÍ ZPĚV  
•  
MINISTRANT  
•  
ZNALOST BIBLE  
•  
CÍRKEVNÍ HISTORIE  
•  
MISIE  
•





PLNĚNÍ:

1	2	3								V
1	2	3								V

Splněno dne: \_\_\_\_\_

\_\_\_\_\_

vůdce/vůdkyně

VLČEK:  
SVĚTÝLKO:

# HLEDÁNÍ PRAVDY

## PODMÍNKY:

### I. stupeň:

1. Na jednoduchých příkladech ze života nebo z literatury (pohádky,...) umíš vysvětlit rozdíl mezi dobrem a zlem. Víš, proč je třeba sloužit dobru a čelit zlu.
2. Dovedeš vysvětlit ostatním příčiny nějakého jednoduchého děje (proč prší, proč se střídá den a noc apod.).
3. Jednoduchým způsobem umíš vysvětlit slovo „pravda“ a snažíš se podle toho řídit a žít pravdivým životem. Vysvětlíš, jak rozumíš dalším pojmům jako: Bůh, Láska,...



### II. stupeň

1. Při rozhovoru s vůdcem vysvětlíš, jak může s lidskými vztahy a řádem i krásou přírody souviset hluboká podstata veškeré skutečnosti, kterou křesťané, židé i muslimové nazývají Bohem.
2. Prokázal jsi schopnost získat vlastním úsilím nějaké informace (z knih, od rodičů, z médií apod.) a umíš je použít k vysvětlení něčeho druhým.
3. Snažíš se být tolerantní k názorům ostatních a dokážeš změnit názor vlastní (je-li špatný). Snažíš se uvědomit si svou chybu a poučit se z ní.


# KŘEŠŤANSKÁ TRADICE

VLČEK:  
SVĚTÝLKO:

## PODMÍNKY:


### I. stupeň:

1. Znáš Ježíšův příběh a dovedeš ho svým vrstevníkům vyprávět.
2. Víš, jak s Ježíšem souvisí slavení Velikonoc, Vánoc a neděle (soboty).
3. Víš, odkud se můžeme dozvědět o křesťanské tradici.



### II. stupeň:

1. Znáš alespoň některá hlavní období vývoje křesťanské tradice a víš, čím byla důležitá.
2. Zjistíš typické rysy bohoslužby římskokatolické, evangelické a pravoslavné.
3. Zjistíš a vysvětlíš smysl a původ alespoň tří křesťanských symbolů (kříž, kalich, beránek, ryba, svíce, oheň, holubice, loď, ratolest).



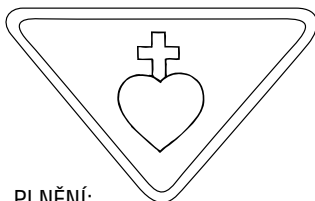
PLNĚNÍ:

1	2	3								V
1	2	3								V

Splněno dne: \_\_\_\_\_

\_\_\_\_\_  
vůdce/vůdkyně





PLNĚNÍ:

1	2	3	4					V
1	2	3	4					V

Splněno dne: \_\_\_\_\_


\_\_\_\_\_  
vůdce/vůdkyněVLČEK:  
SVĚTÝLKO:

# DIAKONIE

## PODMÍNKY:

### I. stupeň

1. Alespoň půl roku jsi dokázal spolehlivě vykonávat nějakou přiměřenou službu.
2. Někým konkrétním skutkem uděláš radost někomu ze šestky (vyrobíš dárek, pomůžeš mladšímu s prací na táboře, připravíš pohoštění při narozeninách,...).
3. Navštívíš společně s rodiči nebo s oddílem nějakého opuštěného či nemocného člověka a připravíš pro něj drobný dárek (např. o Vánocích,...).
4. Dovedeš alespoň na půl hodiny zabavit mladšího sourozence nebo dítě ze sousedství.



### II. stupeň

1. Vyznáš se v domácích pracích a doma spolehlivě pomáháš.
2. V rozhovoru s vůdcem prokážeš schopnost citlivě vnímat a reagovat na potřeby okolí (pomoc potřebným, péče o přírodu,...).
3. Snaž se obzvláště svědomitě plnit zásadu denního dobrého skutku.
4. Znáš život a dílo některé významné osobnosti, která věnovala svůj život potřebným lidem (Albert Schweitzer, Matka Tereza, Anežka Česká, Přemysl Pitter, Olga Havlová,...).



VLČEK:  
SVĚTÝLKO:

## CÍRKEVNÍ ZPĚV

### PODMÍNKY:

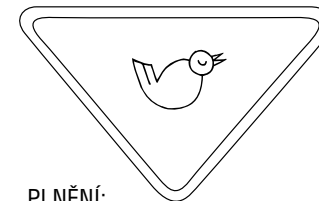
#### I. stupeň:

1. Umíš z paměti před ostatními zazpívat aspoň 4 křesťanské písně.
2. Dovedeš tyto písně zpívat společně s ostatními.
3. Naučíš kamarády aspoň jednu z těchto písní.



#### II. stupeň:

1. Umíš z paměti a spolu s ostatními zazpívat aspoň 10 křesťanských písní
2. Máš svůj vlastní zpěvník, který průběžně doplňuješ.
3. Ve svém farním nebo sborovém společenství se aktivně účastníš zpěvu při bohoslužbách (např. ve škole nebo ve sboru).
4. Znáš nějaké slavné skladatele církevní hudby.



PLNĚNÍ:

1	2	3							V
1	2	3	4						V

Splněno dne: \_\_\_\_\_

\_\_\_\_\_

vůdce/vůdkyně






VLČEK:  
SVĚTÝLKO:

# MINISTRANT

## PODMÍNKY:

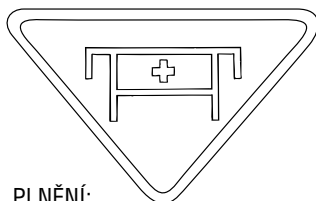
### I. stupeň:

1. Znáš úkony ministranta a věřících při bohoslužbě.
2. Dokážeš se plně zapojit při bohoslužbě, pravidelně ministruješ a pokud je to možné, účastníš se schůzek ministrantů.
3. Víš, jak bohoslužba souvisí s Ježíšem.



### II. stupeň:

1. Body 1 – 3 z I. stupně.
2. Znáš hlavní části mše svaté (vstup, úkon kajícího, bohoslužba slova, obětování, proměňování, přijímání, závěr) a dovedeš vysvětlit, oč se v ní jedná.
3. Dokážeš správně pojmenovat základní liturgické potřeby, oblečení a knihy (misál, lekcionář, alba, ornát, štola, pluvíál, cingulum, patena, ciborium).
4. Znáš význam slov „liturgie“, „Amen“, „Kyrie eleison“ a „Hosana“.



PLNĚNÍ:

1	2	3							V
1	2	3	4						V

Splněno dne: \_\_\_\_\_

\_\_\_\_\_

vůdce/vůdkyně

VLČEK:  
SVĚTÝLKO:

## ZNALOST BIBLE

### PODMÍNKY:

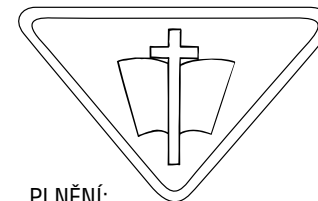
#### I. stupeň:

1. Víš, co je Bible, co je Starý a Nový Zákon.
2. Víš, jak, kde a kdy Bible vznikala.
3. Máš svou vlastní dětskou Bibli a pravidelně si v ní čteš.
4. Znáš několik základních příběhů z Bible a dovedeš je ostatním vyprávět (stvoření světa, potopa, Abrahám, Izák, Jákob, Josef, Mojžíš, David).



#### II. stupeň:

1. Body 1 – 4 z I.stupně (4. bod ve větším rozsahu).
2. Víš podrobněji jak, kdy a kde Bible vznikala a jakou měla tehdy podobu. (znalost v rozsahu úvodů Bible a Starého a Nového zákona v ekumenickém překladu).
3. Dokážeš se orientovat v ekumenickém překladu Bible. Najdeš pět úryvků zadaných vůdcem (např.: 1 K, 13, 1 – 13 apod.).
4. Připravíš pro ostatní program čerpající z Bible (soutěž, hru, dramaturgiu,...).
5. Dokážeš v Bibli rozlišit několik různých literárních druhů (podobností, svědectví, modlitbu, zprávu, zpěv).
6. Zkusíš vysvětlit, proč je Bible vlastně důležitá.



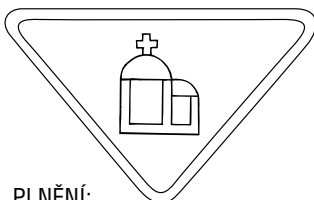
PLNĚNÍ:

1	2	3	4					V
1	2	3	4	5	6			V

Splněno dne: \_\_\_\_\_

\_\_\_\_\_  
vůdce/vůdkyně





PLNĚNÍ:

1	2	3							V
1	2	3	4	5	6	7	8	9	V

Splněno dne: \_\_\_\_\_


\_\_\_\_\_  
vůdce/vůdkyněVLČEK:  
SVĚTÝLKO:

# CÍRKEVNÍ HISTORIE

## PODMÍNKY:

### I. stupeň:

1. S pomocí dětské Bible dovedeš popsat nejdůležitější události ze života Ježíše Nazaretského (narození, povolání apoštolů, nějaký zázrak, poslední večeře, umučení, zmrtvýchvstání).
2. Znáš nějakou příhodu z působení apoštola Pavla při zakládání církevních sborů.
3. Máš představu o tom, kdo dnes tvoří viditelnou část Církve Kristovy a kde tito křesťané (katolíci, protestanté, pravoslavní) hlavně žijí.



### II. stupeň:

1. Znáš nejdůležitější postavy a události Starého zákona.
2. S pomocí (dětské) Bible dokážeš vyprávět mladším o událostech ze života Ježíše Krista a apoštolů (větší rozsah než bod 3 I. stupně).
3. Na základě srovnání Starého s Novým zákonem vysvětlíš základní podobnost i rozdíl mezi židovstvím a křesťanstvím.
4. Znáš stručný životopis skautských patronů sv. Františka, sv. Jiří, sv. Pavla, sv. Zdislavy a sv. Alžběty Durynské.
5. Znáš stručný životopis českých světců sv. Václava, sv. Cyrila a Metoděje, sv. Anežky České, sv. Zdislavy, sv. Vojtěcha, sv. Prokopa a sv. Jana Nepomuckého.
6. Znáš historii místního kostela.
7. Orientuješ se v hlavních obdobích historie církve (zrod, pronásledování, vzestup, rozkol – pravosláví, protestantství, misie, současnost) a pro každou etapu znáš typickou osobnost.
8. Zamyslíš se nad vlivem církve na události ve společnosti a uvedeš příklad pozitivního i negativního vlivu.
9. Znáš základní strukturu viditelné Církve a její rozmístění po světě (centra).


VLČEK:  
SVĚTÝLKO:

# MISIE

## PODMÍNKY:

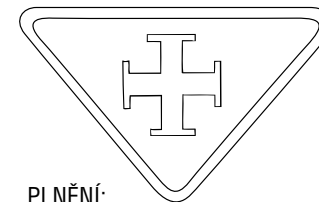
### I.stupeň:

1. Rád vyprávíš kamarádům o Pánu Ježíši.
2. Víš, čím mohou děti dělat Ježíši radost a čím ho nejčastěji zarmucují.
3. Snažíš se podle toho žít a tím dávat svému okolí příklad křesťanského života.



### II.stupeň:

1. Body 1 – 3 z I. stupně.
2. Přiměřeně svému věku kamarádům vysvětlíš, proč věříš v Boha křesťanským způsobem a nebojíš se toto své přesvědčení vyznat.
3. Znáš Modlitbu Páně (Otče náš), Zdravas Maria a umíš se krátce pomodlit vlastními slovy před jídlem, ráno a večer.
4. Znáš osobu a dílo sv. Pavla a jednu další libovolnou osobu působící jako misionář. Na jejich příkladu objasníš podstatu misie.
5. V diskusi uvedeš proč lidé nejčastěji odmítají Boha (utrpení, nepochopení Bible, provinění církve).
6. Uvědomuješ si podstatu náboženských válek a jejich příčin. Chápeš nutnost tolerance vyznání každého člověka.
7. Znáš křesťanskou literaturu a tisk.



PLNĚNÍ:

1	2	3						V
1	2	3	4	5	6	7		V

Splněno dne: \_\_\_\_\_

\_\_\_\_\_

vůdce/vůdkyně





VLČCI  
SVĚTÝLKA

# SVĚTLE MODRÁ SKUPINA

•  
PLAVČÍK

•  
ROSNIČKA  
(Znalec přírody okolo vody)

•  
LODNÍ MODELÁŘ

•  
ZNALEC LODÍ

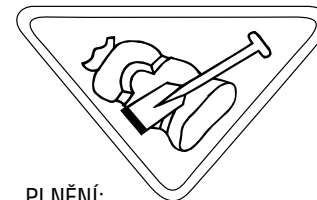
•  
PLAVEC-PLAVKYNĚ  
•

VLČEK:  
SVĚTÝLKO:

# PLAVČÍK

## PODMÍNKY:

1. Umíš základy pádlování (na pramici).
2. Umíš popsat základní části pádla a pramice.
3. Znáš základní povely při plavbě na pramici.
4. Umíš uvázat loď ke kůlu, do kruhu lodní smyčkou nebo jiným úvazem.
5. Víš, jak zabalit věci do lodního pytle a jaké je nutné základní vybavení na vodáckou výpravu.
6. Znáš nebezpečí vod (rákosí, bahno, víry, peřeje, jezy, válce).  
Víš, jak se plave v peřejích.
7. Umíš se starat o loď a pádla používané v oddíle. Znáš používaný materiál na opravu lodí a pádel, drobné opravy apod.
8. Umíš vyskočit z pramice do vody a opět do ní vlézt (i za pomoci).



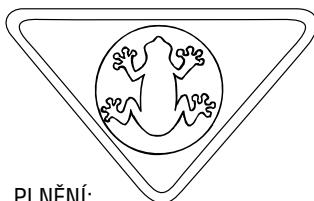
PLNĚNÍ:

1	2	3	4	5	6	7	8		V

Splněno dne: \_\_\_\_\_

\_\_\_\_\_  
vůdce/vůdkyně





PLNĚNÍ:

1	2	3	4	5	6	7			V

Splněno dne: \_\_\_\_\_

\_\_\_\_\_  
vůdce/vůdkyněVLČEK:  
SVĚTÝLKO:

# ROSNIČKA

(Znalec přírody okolo vody)

**PODMÍNKY:**

1. Znáš pojmy: pramen, potok, bystřina, strouha, řeka, rybník, jezero. Uveď rozdíly a vyprávěj o nich.
2. Znáš nejméně pět vodních a bahenních rostlin: leknín, rákos, stulík, rdesno, blatouch, pomněnka, orobinec, puškvorec, dábílík, vrba, olše, šípatka...
3. Znáš alespoň 5 vodních ptáků: racek, kachna, čáp, volavka, potápka, ledňáček, labuť...
4. Znáš alespoň tři obojživelníky: skokan, ropucha, rosnička, mlok, čolek... Znáš význam těchto živočichů v přírodě a umíš popsat jejich vývoj.
5. Znáš alespoň 5 sladkovodních ryb: kapr, štika, bělice, úhoř, sumec, pstruh, okoun...
6. Znáš některé druhy savců žijících u vody: vydra, ondatra, bobr...
7. Znáš živočichy, kteří signalizují čistou vodu: rak, obojživelníci, perlorodky, vranka, střevle, jelec, pstruh...







VLČEK:  
SVĚTÝLKO:

# LODNÍ MODELÁŘ

## PODMÍNKY:

1. Zhotovíš fungující „mlýnek“ lodní kolo.
2. Složíš z papíru parník a lodičku.
3. Vyřežeš z borové kůry nebo dřevěného odřezku lodičku (i s plachtou), která pluje.
4. Zhotovíš model historického plavidla (ze stavebnice, papíru, dřeva apod.).
5. Znáš materiály a nářadí ke stavbě modelů. Umíš vše udržovat a ukládat.
6. Zúčastníš se závodu s lodičkami.



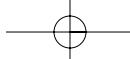
PLNĚNÍ:

1	2	3	4	5	6			V

Splněno dne: \_\_\_\_\_

\_\_\_\_\_  
vůdce/vůdkyně





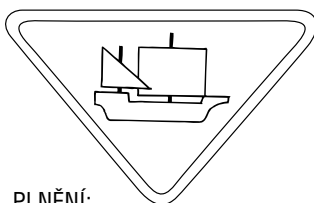

VLČEK:  
SVĚTÝLKO:

# ZNALEC LODÍ

## PODMÍNKY:

**Doporučeno pro starší:**

1. Znáš a popíšeš 3 typy lodí, u kterých se používá pádlo.
2. Znáš typ lodě, u které se používají vesla.
3. Znáš některé typy sportovních plachetnic.
4. Znáš a popíšeš 3 typy historických plavidel.
5. Znáš a popíšeš 3 typy námořních plavidel současnosti.
6. Víš, jak vypadá lodní šroub a kdo ho vynalezl.
7. Znáš dvě historické objevitelské plavby.
8. V oddíle uspořádáš výstavu nebo besedu s lodní nebo námořní tematikou.



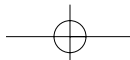
PLNĚNÍ:

1	2	3	4	5	6	7	8	V

Splněno dne: \_\_\_\_\_

\_\_\_\_\_

vůdce/vůdkyně




VLČEK:  
SVĚTÝLKO:

# PLAVEC–PLAVKYŇĚ

## PODMÍNKY:

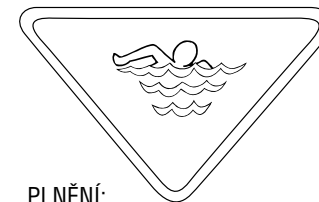
### Pro mladší:

1. Ve stojaté vodě uplaveš libovolným způsobem 50 metrů.
2. Umíš splývat na vodě.
3. Vydržíš šlapat vodu 1 minutu.
4. Umíš se potopit do hloubky alespoň 1 metru.
5. Uplaveš nznak 10 m.
6. Víš, kde se můžeš koupat a znáš zásady bezpečnosti při koupání.
7. Uplaveš v oblečení 10 m.
8. Nebojíš se skákat po nohou do vody. Znáš zásady bezpečnosti při skákání do vody.



### Pro starší:

1. Uplaveš ve stojaté vodě libovolným způsobem 100 m.
2. Umíš splývat na vodě.
3. Vydržíš šlapat vodu 2 minuty.
4. Skočíš do vody po hlavě z výšky 1 m.
5. Uplaveš nznak 25 metrů.
6. Uplaveš pod vodou 5 m.
7. Umíš vynášet drobné předměty z hloubky 150 cm.
8. Znáš zásady dopomoci plavci i neplavci stíženému nevolností a ukážeš to na některém zkušenějším plavci v šestce.
9. Uplaveš v oblečení 20 metrů.
10. Víš, kde se můžeš koupat a znáš zásady bezpečnosti při koupání.



PLNĚNÍ:

1	2	3	4	5	6	7	8		V
1	2	3	4	5	6	7	8	9	10
									V

Splněno dne: \_\_\_\_\_

\_\_\_\_\_

vůdce/vůdkyně





VLČCI  
SVĚTÝLKA

## SVĚTLE FIALOVÁ SKUPINA

VÝTVARNÍK–VÝTVARNICE

KOUZELNÍK, SPOLEČNÍK–KOUZELNICE, SPOLEČNICE

KRONIKÁŘ, SPISOVATEL–KRONIKÁŘKA, SPISOVATELKA

DIVADELNÍK–DIVADELNICE

ZPĚVÁK–ZPĚVAČKA

TANEČNÍK–TANEČNICE

HISTORIK–HISTORIČKA

ČTENÁŘ–ČTENÁŘKA

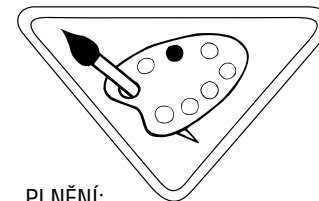
MUZIKANT–MUZIKANTKA

VLČEK:  
SVĚTÝLKO:

## VÝTVARNÍK–VÝTVARNICE

### PODMÍNKY:

1. Nakreslíš deset obrázků do kroniky, časopisu nebo deníku.
2. Namaluješ či nakreslíš bez předlohy výjev ze života světlušek nebo vlčat a ilustraci k vyprávění.
3. Vyzdobíš nástěnku své šestky, roje nebo smečky.
4. Vymodeluješ z hlíny, formely nebo moduritu drobnou plastiku.
5. Zhotovíš koláž z různých materiálů.
6. Zhotovíš práníčka roje (smečky) k Novému roku, svátku, Velikonocům apod.
7. Znáš základní barvy a víš, jak je mísit.
8. Nakreslíš podle předlohy (tužkou, perem nebo štětcem) obrázek zvířete, osoby a rostliny.
9. Namaluješ zátiší podle předlohy.
10. Zajímáš se o výtvarné umění a navštěvuješ výstavy.
11. Znáš alespoň jednoho významného malíře, sochaře nebo grafika a umíš o něm něco povědět.
12. Zhotovíš plakát nebo upoutávku (např. na film, divadlo, výstavu, skautskou akci, tábor apod.).
13. Zúčastníš se celostátní výtvarné soutěže „Zažijáme světýlko“.



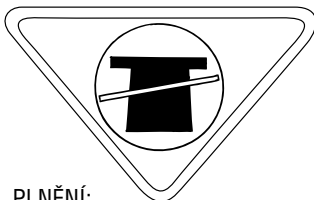
PLNĚNÍ:

1	2	3	4	5	6	7	8	9	10
11	12	13							V

Splněno dne: \_\_\_\_\_

vůdce/vůdkyně \_\_\_\_\_






PLNĚNÍ:

1	2	3	4	5	6	7	8	9	10
V									

Splněno dne: \_\_\_\_\_

\_\_\_\_\_  
vůdce/vůdkyněVLČEK:  
SVĚTÝLKO:**KOUZELNÍK, SPOLEČNÍK-KOUZELNICE, SPOLEČNICE****PODMÍNKY:**

1. Udržíš se v čistotě, chodíš upraveně.  
Chováš se slušně a ohleduplně.
2. Snažíš se mluvit spisovně, zřetelně a nahlas.
3. Budeš poutavě vyprávět příběh ze schůzky, výpravy, tábora nebo ze svého života.
4. Umíš se správně chovat doma, ve škole, na ulici, při slavnosti roje (smečky), střediska, na táboře u vlajky a jiných významných příležitostech.
5. Umíš vítat hosty. Zkus uvádět a vést program besídky, vystoupení u ohně apod.
6. Umíš zabavit ostatní alespoň na 15 minut (hrou, písničkami, scénkou, vyprávěním apod.).
7. Umíš vyvolat dobrou náladu, ale víš také, kdy je důležité zachovávat vážnost.
8. Umíš pomocí kouzla uhodnout stáří diváka.
9. Umíš další 3 libovolná kouzla.
10. Napíšeš někomu ze svých kamarádů zprávu neviditelným inkoustem.

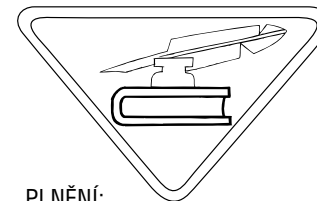
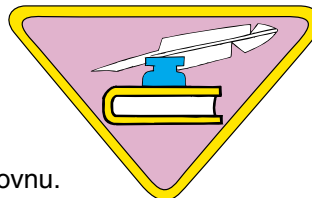


VLČEK:  
SVĚTÝLKO:

## KRONIKÁŘ, SPISOVATEL–KRONIKÁŘKA, SPISOVATELKA

### PODMÍNKY:

1. Vedeš 6 měsíců kroniku roje, smečky.
2. Vzorně si vedeš svůj zápisník.
3. Přispíváš kresbami nebo články na nástěnku roje, smečky.
4. Pravidelně čteš knihy a navštěvuješ místní knihovnu. Založíš si doma vlastní knihovničku.
5. I po uplynutí půlroční doby pomáháš při zápisech do kroniky.
6. Znáš český jazyk, mluvíš a píšeš spisovně a bez chyb.
7. Napíšeš nejméně 3 články do časopisu (skautského nebo školního).
8. Napíšeš 2 vlastní básničky.
9. Čteš časopis Světýlko a další vhodné časopisy pro děti.
10. Umíš napsat reportáž, vyprávění a popis. Víš, jaký je mezi nimi rozdíl.



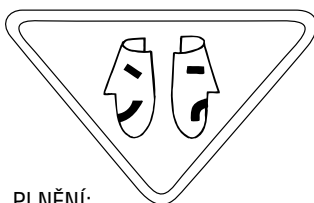
PLNĚNÍ:

1	2	3	4	5	6	7	8	9	10
v									

Splněno dne: \_\_\_\_\_

\_\_\_\_\_  
vůdce/vůdkyně





PLNĚNÍ:

1	2	3	4	5	6	7	8	9	10
V									


Splněno dne: \_\_\_\_\_

\_\_\_\_\_  
vůdce/vůdkyněVLČEK:  
SVĚTÝLKO:

# DIVADELNÍK–DIVADELNICE

## PODMÍNKY:

1. Umiš správně přednášet 1 báseň, povídku nebo úryvek z knížky.
2. Umiš poutavě vyprávět.
3. Vymyslíš si příběh a budeš ho vyprávět své šestce, roji nebo smečce.
4. Nacvičíš se šestkou scénku k táborovému ohni.
5. Zdramatizuješ jednu pohádku, básničku nebo písničku.
6. Zúčastníš se jako účinkující alespoň 5 představení.
7. Umiš vytvořit jednoduchý kostým ke scénce.
8. Vyrobiš dva druhy maňásků.
9. Zahraješ maňáskové divadlo (výstup).
10. Zúčastníš se jako divák alespoň dvou divadelních představení hraných profesionálními herci (příp. svých vrstevníků v rámci akademie apod.).



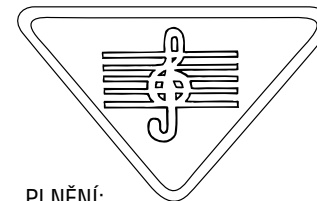



VLČEK:  
SVĚTÝLKO:

## ZPĚVÁK–ZPĚVAČKA

### PODMÍNKY:

1. Umíš zazpívat alespoň 10 různých písní.
2. Umíš zazpívat píseň s hudebním doprovodem.
3. Umíš zazpívat českou hymnu, junáckou hymnu, hymnu světlušek – Sviť, jen dobře sviť (světlušky), hymnu vlčat – Přes hory skály lesy (vlčata).
4. Znáš vhodnou písničku pro budíček. Umíš zpívat skautskou večerku a skautský signál.
5. Víš, které písně jsou pochodové, které jsou vhodné k ohni a které na besídku.
6. Vedeš si zpěvníček a budeš ho průběžně doplňovat.
7. Máš zhruba přehled o současných zpěvácích a hudebních skupinách.
8. Navštívíš alespoň dva koncerty (sboru, operních pěvců, populárních zpěváků, svých vrstevníků v rámci akademií apod.).
9. Umíš zpívat k některé písni druhý hlas.
10. Zazpíváš samostatně na besídce nebo při jiné společné akci alespoň 2 písně.
11. Naučíš 2 písně ostatní členy šestky, roje nebo smečky.



PLNĚNÍ:

1	2	3	4	5	6	7	8	9	10
11									V

Splněno dne: \_\_\_\_\_

\_\_\_\_\_  
vůdce/vůdkyně






VLČEK:  
SVĚTÝLKO:

# TANEČNÍK–TANEČNICE

## PODMÍNKY:

1. Umíš tančit polku a valčík.
2. Umíš tančit 3 country tance.
3. Umíš tančit 3 lidové tance.
4. Umíš si vymyslet taneční pohyb k jednoduché písničce.
5. U táborového ohně nebo na besídce předvedeš alespoň 2 taneční (rytmické) výstupy.
6. Secvičíš se šestkou jednoduchý tanec.
7. Navštívíš alespoň jedno baletní divadelní představení.



PLNĚNÍ:

1	2	3	4	5	6	7		V

Splněno dne: \_\_\_\_\_

\_\_\_\_\_

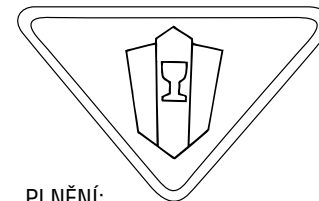

vůdce/vůdkyně

VLČEK:  
SVĚTÝLKO:

# HISTORIK–HISTORIČKA

## PODMÍNKY:

1. Znáš základní období historie našeho státu.
2. Znáš historii svého města.
3. Víš, kde jsou památky v místě tvého bydliště.
4. Znáš tři významné postavy z naší historie.
5. Víš, kdo založil český a světový skauting.
6. Víš, kdo založil český a světový dívčí skauting.
7. Znáš stručnou historii svého roje nebo smečky.
8. Zúčastníš se besedy s kronikářem města, případně s některým z pamětníků.
9. Znáš alespoň dvě místní pověsti a dvě české pověsti.
10. Znáš 10 lidových písniček.
11. Znáš alespoň 5 pranostik.




PLNĚNÍ:

1	2	3	4	5	6	7	8	9	10
11									V

Splněno dne: \_\_\_\_\_

\_\_\_\_\_  
vůdce/vůdkyně





PLNĚNÍ:

1	2	3	4	5	6	7	8	9
V								


Splněno dne: \_\_\_\_\_

\_\_\_\_\_  
vůdce/vůdkyněVLČEK:  
SVĚTÝLKO:

## ČTENÁŘ-ČTENÁŘKA

### PODMÍNKY:

1. Umíš správně a výrazně předčítat. Umíš rozlišit větu oznamovací, tázací, rozkazovací a přímou řeč.
2. Umíš vyprávět ostatním obsah alespoň jedné knihy a znáš její hlavní postavy.
3. Předneseš nazpaměť 2 básně, každou alespoň o dvou slokách.
4. Znáš 5 autorů knih pro děti.
5. Vedeš si čtenářský deník, do kterého si pravidelně zapisuješ stručně obsah přečtených knih. Alespoň 2 knihy doporučíš ostatním.
6. Předložíš seznam knih, které jsi přečetl(a) v posledním půl roce.
7. Zhotovíš obal na knihu. Zacházíš s knihami šetrně.
8. Pravidelně navštěvuješ knihovnu. Víš, jak se v ní chovat a orientovat.
9. Čteš časopis Světýlko.





VLČEK:  
SVĚTYLKO:

## MUZIKANT–MUZIKANTKA

### PODMÍNKY:

1. Znáš noty.
2. Umíš hrát na některý z všeobecně uznávaných hudebních nástrojů ( housle, kytara, klavír, flétna a další).
3. Zahraješ jednoduchou skladbu z paměti a z not.
4. Umíš doprovodit jednohlasý zpěv – alespoň 10 písní.
5. Znáš českou hymnu.
6. Umíš zahrát junáckou hymnu, hymnu světlušek nebo vlčat a skautský signál.
7. Máš záznamy písniček v notách nebo i v akordech a budeš si je stále doplňovat. Vedeš si zpěvník.
8. Znáš alespoň 5 hudebních skladatelů.
9. Navštívíš alespoň dva koncerty profesionálních hráčů na hudební nástroje (příp. svých vrstevníků v rámci absolventských koncertů apod.).
10. Navštívíš alespoň jedno operní nebo operetní divadelní představení.



PLNĚNÍ:

1	2	3	4	5	6	7	8	9	10
v									

Splněno dne: \_\_\_\_\_

\_\_\_\_\_

vůdce/vůdkyně





# SKUPINA ZVLÁŠTNÍCH ZNAKŮ

•  
TŘI BÍLÉ TESÁKY

•  
TŘI KAPKY ROSY

•  
ŠEDÝ BRATŘÍK

•  
SEDMIKRÁSKA

•  
MODRÝ ŠÍP


•  
KERAMIKA

•  
HNĚDÁ PANDA

•  
SRDCE NA DLANI

## TŘI BÍLÉ TESÁKY

### PODMÍNKY:



#### 1. TESÁK

Setrváš 6 hodin sám v lese nebo na jiném opuštěném místě, kam nikdo nepřichází.

#### 2. TESÁK

Vydáš se ještě s dalším vlčetem (může vás být i více) na určenou cestu, dlouhou 5 km. Cesta povede lesem podél řeky nebo potoka. Na této cestě:

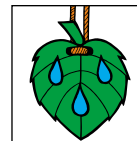
- zakreslíš plánek cesty, kterou jste prošli,
- zaznamenáš si zvířata, ptáky, případně ryby, které jsi pozoroval,
- zakreslíš obrysy pěti stromů a nakreslíš pět rostlin, které jsi cestou viděl,
- v poledne si připravíš oběd,
- strávíš na cestě 8 hodin a hned po návratu předáš svá pozorování a kresby vůdci.

#### 3. TESÁK

Večer navštívíš některé opuštěné místo (paseka v lese, hřbitov apod.).

## TŘI KAPKY ROSY

### PODMÍNKY:



#### 1. KAPKA

- Musíš být 6 hodin mimo činnosti šestky (roje).
- Nesmíš být viděna ostatními sestřičkami.
- Ze svého pobytu o samotě nakreslíš obrázek nebo napíšeš krátký zápis z pozorování okolí.

#### 2. KAPKA

Spolu s další světluškou se vydáš na cestu dlouhou 5 km. Cesta povede podél řeky nebo potoka. Na cestě budete nejvýše 8 hodin a splň tyto úkoly (po návratu předej svá pozorování a kresby vůdkyni):

- zakreslíš svoji cestu pomocí pochodového filmu,
- zaznamenáš zvířata, ptáky, popřípadě ryby, které jsi cestou viděla,
- nakreslíš obrysy 5 stromů a nakreslíš 5 rostlin, které jsi cestou viděla,
- vyrobíš jednoduchý výrobek z přírodnin,
- složíš o cestě krátkou básničku nebo písničku.

#### 3. KAPKA

Večer navštívíš opuštěné místo, které určí vůdkyně, a z této návštěvy doneseš důkaz.



1.	2.	3.
TESÁK	TESÁK	TESÁK

Získal dne: \_\_\_\_\_


\_\_\_\_\_ vůdce/vůdkyně



1.	2.	3.
KAPKA	KAPKA	KAPKA

Získala dne: \_\_\_\_\_

\_\_\_\_\_ vůdce/vůdkyně



### VYZNAMENÁNÍ UDĚLENO A SLIB SLOŽILA

dne: \_\_\_\_\_

\_\_\_\_\_

vůdkyně/kapitánka



## VYZNAMENÁNÍ ► SEDMIKRÁSKA ◀

### PODMÍNKY:

Toto vyznamenání navrhuje vůdkyně roje světlušce, která:

1. získala nejméně 10 světýlek, z toho 3 předepsaná (zdravotnice, ekoložka, průvodkyně) a 7 podle vlastního výběru;
2. získala druhou hvězdičku;
3. získala Tři kapky rosy;
4. dbá na úpravu svého zevnějšku a uhlazenost svého projevu;
5. se umí dobře chovat doma i na veřejnosti;
6. po celou dobu pobytu v roji patřila mezi nejlepší světlušky, pomáhala při výchově nováčků a zasloužila se o dobré jméno své šestky a roje.

### Slib světlušky, která získala odznak Sedmikrásky:

„Slibuji, že budu všech svých znalostí a dovedností používat k prospěchu mladších světlušek i celého roje!“



### VYZNAMENÁNÍ UDĚLENO A SLIB SLOŽIL

dne: \_\_\_\_\_

\_\_\_\_\_

vůdce/kapitán



## VYZNAMENÁNÍ ► ŠEDÝ BRATŘÍK ◀

### PODMÍNKY:

Toto vyznamenání navrhuje vůdce vlčácké smečky vlčeti, které:

1. získalo nejméně 10 vlčků, z toho 3 předepsané (zdravotník, ekolog a průvodce) a 7 podle vlastního výběru;
2. získalo Zlatou stopu;
3. získalo Tři bílé tesáky;
4. po celou dobu pobytu ve vlčácké smečce patřilo mezi nejlepší vlčata, pomáhalo při výchově nováčků a zasloužilo se o dobré jméno své šestky a smečky.

### Slib vlčete, které získalo odznak Šedého bratříka:

„Slibuji, že budu všech svých znalostí a dovedností používat k prospěchu mladších vlčat i celé smečky.“



## MODRÝ ŠÍP

### PODMÍNKY:



1. Po šest měsíců budeš bez pobízení pomáhat mamince s pracemi v domácnosti.
2. Po dobu jednoho měsíce nesníš ani jediný bonbon, ani kousek čokolády, nebudeš žvýkat žvýkačku, i kdyby ti kamarádi nabízeli sebevíc.
3. V letním období po dobu čtrnácti dnů (netýká se pobytu na táboře) si nekoupíš ani jednu zmrzlinu a ani si od nikoho nelízneš.
4. Po dobu čtrnácti dnů (mimo pobytu na táboře) nebudeš sledovat televizi, video a počítač (kromě školních povinností).
5. Po dobu jednoho měsíce (mimo pobytu na táboře) nebudeš hrát digitální a počítačové hry.
6. Ohlásíš svému vůdci, že jsi připraven(a) a chceš plnit úkoly pro získání Modrého šípu – nikdy se však ani slůvkem nebudeš dožadovat, kdy už odznak dostaneš.

## HNĚDÁ PANDA

### PODMÍNKY:

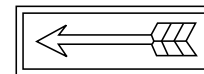


Hnědá panda je zvláštní odborná zkouška.

Je prvním stupněm mezinárodní ekologické odborky „PANDA“.

Odlišuje se od ostatních vlčků – světýlek tím, že se podmínky plní ve skupině – šestce, smečce, roji.

Podmínky jsou uvedeny v publikaci „HNĚDÁ PANDA“, kterou vydalo Tiskové a distribuční centrum Junáka. Autorem je Šárka Petříková.



PODMÍNKY SPLNĚNY  
„MODRÝ ŠÍP UDĚLEN“

dne: \_\_\_\_\_

vůdce/vůdkyně



PODMÍNKY SPLNĚNY  
A ODBORKA  
„HNĚDÁ PANDA UDĚLENA“

dne: \_\_\_\_\_

vůdce/vůdkyně



## ZVLÁŠTNÍ ODZNAK SRDCE NA DLANI

### PODMÍNKY:

Tato speciální odborná zkouška se plní od září do června:

1. Ukážeš jednou měsíčně svému vůdci kreslené nebo psané hlášení o tom, jak plníš dobré skutky.
2. Během školního roku splníš zvláštní úkol pomoci svému okolí. Pomoc by se měla týkat buď roje, smečky nebo lidí, kteří ji potřebují. Ukážeš kreslené nebo psané hlášení o splnění tohoto úkolu.
3. Vůdce si hlášení nenechává, ale vrátí ti je a ty z nich průběžně tvoříš „Knižičku dobrých skutků“, kterou pak nakonec svému vůdci ukážeš.



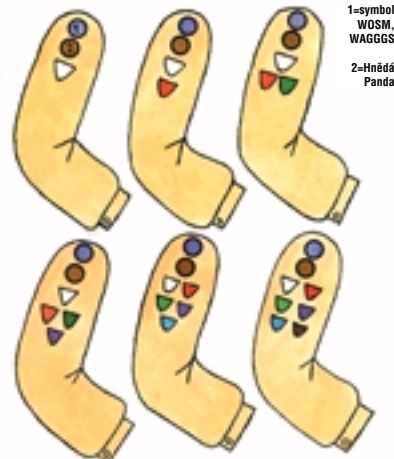
**SRDCE NA DLANI**  
PODMÍNKY ZVLÁŠTNÍHO  
ODZNAKU SPLNĚNY

dne: \_\_\_\_\_

\_\_\_\_\_  
vůdce/vůdkyně

## KDE SE NOSÍ VLČCI – SVĚTÝLKA, TŘI BÍLÉ TESÁKY A TŘI KAPKY ROSY NA KROJI

### VLČCI – SVĚTÝLKA, HNĚDÁ PANDA A ZNAKY WOSM A WAGGGS



1=Symbol  
WOSM,  
WAGGGS

2=Hnědá  
Panda

**NEJVÝŠE SE NOSÍ VLČCI – SVĚTÝLKA BÍLÉ SKUPINY.**  
**OSTATNÍ PODLE TOHO, JAK BYLY ZÍSKÁNY**

**TŘI BÍLÉ  
TESÁKY**



**TŘI KAPKY  
ROSY**

**PO SPLNĚNÍ PODMÍNEK SE ZAVĚSÍ NA TURBÁNEK**


## UMÍSTĚNÍ ODZNAKŮ A NÁŠIVEK NA KROJOVÉ KOŠILI



## OBSAH

	strana
Úvod	3
Rozdělení vlčků a světýlek do barevných skupin	4
Bílá skupina vlčků a světýlek	5
Červená skupina vlčků a světýlek	9
Zelená skupina vlčků a světýlek	17
Tmavě modrá skupina vlčků a světýlek	23
Žlutá skupina vlčků a světýlek	31
Hnědá skupina vlčků a světýlek	39
Tmavě fialová skupina vlčků a světýlek	45
Světle modrá skupina vlčků a světýlek	54
Světle fialová skupina vlčků a světýlek	60
Skupina zvláštních odznaků a vyznamenání	70
Kde se nosí vlčci – světýlka a odznaky na kroji	74





Jindra Kozáková, Jan Kříž a kolektiv

# VLČCI A SVĚTÝLKA

PRO VLČATA, SVĚTLUŠKY A ŽABIČKY

---

**Doporučeno a schváleno Náčelnictvem Junáka v září 2002**

Texty – Jindra Kozáková, Jan Kříž a kolektiv

Znaky, ilustrace, obálka a grafická úprava – Jan Kříž

Tiskové podklady připravil – Kartexim s. r. o., Uzbecká 1410, 101 00 Praha 10

Vydal – Junák – svaz skautů a skautek ČR, Tiskové a distribuční centrum

Senovážné nám. 24, 116 47 Praha 1, jako svou 90. publikaci, 2002

Tisk – Tiskárny Vimperk a. s., Pasovská 55, Vimperk

Třetí přepracované vydání, 2002. Náklad – 7 000 výtisků

Tato publikace byla vydána s podporou MŠMT ČR

### BÍLÁ SKUPINA



ZDRAVOTNÍK  
ZDRAVOTNICE




EKOLOG  
EKOLOŽKA



PRŮVODCE  
PRŮVODKYNĚ


### ČERVENÁ SKUPINA



ŠITÍ



VAŘENÍ




POMOC V DOMÁCNOSTI




PLETENÍ



OZDOBNICTVÍ



KERAMIKA



VYŠÍVÁNÍ

### ZELENÁ SKUPINA



ATLET  
ATLETKA



LUKOSTŘELEC  
LUKOSTŘELKYNĚ



CYKLISTA  
CYKLISTKA



KOLEKTIVNÍ  
SPORTY



ZIMNÍ SPORTY  
(brusle, lyže)

## TMAVĚ MODRÁ SKUPINA




**HOUBAŘ  
HOUBAŘKA**



**ZNALEC PTACTVA  
ZNALKYNĚ PTACTVA**



**PŘÍTEL ZVÍŘAT  
PŘÍTELKYNĚ ZVÍŘAT**



**ZAHRADNÍK  
ZAHRADNICE**



**CHOVATEL  
CHOVATELKA**



**SBĚRATEL  
SBĚRATELKA**



**HVĚZDÁŘ  
HVĚZDÁŘKA**


## ŽLUTÁ SKUPINA



**ZPRAVODAJ  
ZPRAVODAJKA**



**TÁBORNÍK  
TÁBORNICE**



**CESTOVATEL  
CESTOVATELKA**



**STOPAŘ  
STOPAŘKA**



**POZOROVATEL  
POZOROVATELKA**



**ZNALEC INDIÁNŮ**

## HNĚDÁ SKUPINA



ŠKOLNÍ PROSPĚCH




MODELÁŘ



ŘEZBÁŘ



KUTIL



ELEKTRIKÁŘ




ZNALEC POČÍTAČE


## TMAVĚ FIALOVÁ SKUPINA




HLEDÁNÍ  
PRAVDY




KŘEŠŤANSKÁ  
TRADICE



DIAKONIE




CÍRKEVNÍ ZPĚV




MINISTRANT



ZNALEC BIBLE



CÍRKEVNÍ HISTORIE



MISIE

## SVĚTLE MODRÁ SKUPINA



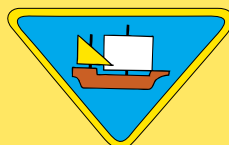
**PLAVČÍK**




**ROSNÍČKA**



**LODNÍ MODELÁŘ**



**ZNALEC LODÍ**

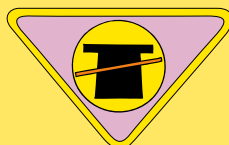


**PLAVEC  
PLAVKYŇĚ**

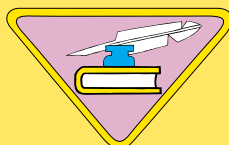
## SVĚTLE FIALOVÁ SKUPINA



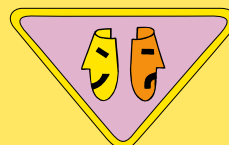
**VÝTVARNÍK  
VÝTVARNICE**




**KOUZELNÍK-SPOLEČNÍK  
KOUZELNICE-SPOLEČNICE**




**KRONIKÁŘ-SPISOVATEL  
KRONIKÁŘKA-SPISOVATELKA**



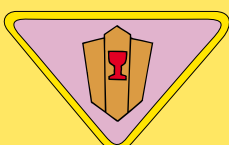
**DIVADELNÍK  
DIVADELNICE**




**ZPĚVÁK  
ZPĚVAČKA**




**TANEČNÍK  
TANEČNICE**



**HISTORIK  
HISTORIČKA**



**ČTENÁŘ  
ČTENÁŘKA**



**MUZIKANT  
MUZIKANTKA**